


SEMINÁŘNÍ A.S.
2015-2019

ČESKÉ VYSOKÉ UČENÍ TECHNICKÉ
V PRAZE

Fakulta informačních technologií

Výroční zpráva o hospodaření



VÝROČNÍ ZPRÁVA O HOSPODAŘENÍ
Českého vysokého učení technického v Praze
Fakulty informačních technologií
za rok 2018

Obsah:

Úvod

I. Finanční zdroje fakulty v roce 2018 a jejich čerpání

II. Roční účetní závěrka

III. Vývoj a konečný stav fondů fakulty

IV. Údaje o zaměstnancích a studentech

Závěr

Přílohy: Rozvaha

Výkaz zisků a ztrát

ÚVOD

Fakulta informačních technologií (dále jen FIT) Českého vysokého učení technického v Praze (dále jen ČVUT) hospodářila v roce 2018 podle „Pravidel hospodaření ČVUT“, při dodržení dalších vnitřních pokynů a směrnic, s celkovým objemem 234,5 mil. Kč. V této části jsou kromě prostředků, které obsahuje normativní rozpis příspěvků a dotací MŠMT na rok 2018 a podíl FIT na mimonormativním financování součástí ČVUT, i další získané prostředky.

I. FINANČNÍ ZDROJE FAKULTY V ROCE 2018 A JEJICH ČERPÁNÍ

Neinvestiční prostředky:

Poskytnuté neinvestiční prostředky ukazuje Tabulka č. I. 1.

Tabulka č. I. 1.: Příjmy z příspěvků a dotací

Typ akce - název	Příjmy v tis. Kč
Příjmy rozpisem ČVUT - neinvestice	
I. Příspěvek na vzdělávání	
101 - příspěvek na vzdělávací činnost (ukazatel A a K)	117 365
101 – neúčelová rezerva rektora	102
103 – U3V (ukazatel F)	32
104 - institucionální plán (ukazatel J)	514
105 - institucionální plán - RPP	1 139
PŘÍSPĚVEK MŠMT na vzdělávání celkem	119 152
II. Stipendia	
102 - doktorské studijní programy (ukazatel C)	4 118
102 - sociální	165
102 - ubytovací	6 065
111 - zahraniční studenti, dlouhodobí (ukazatel D)	504
STIPENDIA celkem	10 852
III. Dotace	
111 - zahraniční studenti, dlouhodobí (ukazatel D) - provoz	208
DOTACE na zahraniční studenty celkem	208
IV. Věda a výzkum	
122 - institucionální podpora na dlouh. koncepční rozvoj - RVO	11 074
124 – Mobilita	41
161 - studentská grantová soutěž	2 487
162 - studentské vědecké konference	270
165 - aplikovaný výzkum	77
221 - MV	1 248
DOTACE MŠMT na V a V celkem	15 197
PŘÍSPĚVKY, STIPENDIA A DOTACE MŠMT celkem	145 409
V. DOTACE externích grantových agentur	
262 - NAKI II	555
301 - GA ČR (hlavní řešitel)	5 070
302 - GA ČR (spoluřešitel)	1 693
311 - TA ČR (hlavní řešitel)	181
312 - TA ČR (spoluřešitel)	1 771
322 - ELIXIR	774
603 - ERC grant	14 626
681 - Visegrad Fund	150
DOTACE externích grantových agentur na V a V celkem	24 820

VI. Další neinvestiční příjmy – strukturální fondy	
533 OP VVV (ESF, ERDF, RCI...)	27 319
STRUKTURÁLNÍ FONDY	27 319
CELKEM příjmy ze státních zdrojů	197 548

Finanční prostředky na činnost FIT pro rok 2018 byly poskytnuty podle „Metodiky rozpisu prostředků přidělených normativně ČVUT a oddělení prostředků na mimonormativní financování pro rok 2018“.

Celková výše mimonormativního financování činila v roce 2018 **12 080 tis. Kč.**

Kromě prostředků získaných ze státních zdrojů získala fakulta ještě další - **vlastní příjmy** (viz Tabulky č. I. 2., I. 3. a I. 4.).

Tabulka č. I. 2.: Vlastní příjmy – hlavní činnost

	v tis. Kč
791 - poplatky za studium – samoplátci	7 951
791 - ostatní vlastní příjmy (příjmací řízení, ..)	1 946
792 - poplatky (nadst. úkony, U3V, celoživ. vzděl. (§60 Zák.o VŠ))	2 189
DALŠÍ PŘÍJMY CELKEM	12 086

Tyto prostředky je možno použít jen pro vzdělávací a vědeckou činnost (hlavní činnost).

Příjmy z poplatků za celoživotní vzdělávání (§60 zák. o VŠ), za příjmací řízení a z poplatků za studium samoplátců byly celkově vyšší oproti plánovanému rozpočtu o více než 1 700 tis. Kč.

V těchto příjmech nejsou zahrnuty poplatky za nadstandardní délku studia, které jsou příjmem stipendijního fondu a vyplácejí se výhradně ve formě stipendia.

Tabulka č. I. 3.: Vlastní příjmy – přijaté dary

	v tis. Kč
Komerční banka a.s.	200
Accenture Central Europe	100
NSX Conceptual Modeller	160
Eaton Elektrotechnika s.r.o	100
Dary na ICS kurs	145
Dary na konferenci LinuxDays	40
UNICO	40
Abra	40
Dar na konferenci LAW FIT	45
DARY CELKEM	870

Speciálním druhem vlastních příjmů jsou dary, které FIT obdržela ve výši 870 tis. Kč.

Čerpání prostředků získaných z darů probíhá a proběhlo v souladu s podmínkami darovacích smluv

Tabulka č. I. 4.: Vlastní příjmy – doplňková činnost

	v tis. Kč
Pronájemy prostor	564
konference, semináře, kurzy	648
ostatní podnikatelská činnost	5 320
z toho : FIT PARTNER	570
Smluvní výzkum	3 109
FIT SPONZOR	1 480
Ostatní	161
DOPLŇKOVÁ ČINNOST CELKEM	6 532

Doplňková činnost (dále jen DČ) je podnikatelská činnost veřejně vysoké školy, která je rovna podnikání **právnických** osob, zejména z hlediska daňového.
Pro DČ na ČVUT platí Směrnice kvestora č. 24/1999.

V roce 2018 se na FIT mimo jiné realizovaly tyto zakázky DČ.

FIT partneři a sponzoři :

AMI Praha a.s.
CreativeDock s.r.o.
Eaton Elektrotechnika s.r.o.
Etnetera a.s.
MSD spol.s.r.o.
ShowMax s.r.o.
Nangu.TV a.s.
Deloitte Advisory s.r.o.
VALEO AUTOKLIMATIZACE k.s.
Accenture Central Europe B.V org. Složka
Profinit, s.r.o.
Datamole, s.r.o.

Ernst&Young,s.r.o..
Kiwi.com s.r.o.
T-Mobile Czech Republic a.s.
The AKKAdeemy Switzerland SA
Atacama Software, s.r.o.
OKsystem a.s.
KPMG Česká Republika, s.r.o.
Quanti s.r.o.
Edhouse s.r.o.
Commerz Systems GmbH,
NCR, spol. s.r.o.
Barclays Capital Servises Limited org, Sl.
Tipsport.net a.s.
LMC s.r.o.
Greyson Consulting,s.r.o.
2N Telekomunikace a.s.
eMan s.r.o.
Home Credit International a.s.

Ataccama Software, s.r.o.
Česká pojišťovna a.s.
Gemalto s.r.o.

CELKEM 2 050 000,- Kč
(FIT partneri označení tučně)

Smluvní výzkum :

Passengera s.r.o.
ShowMax s.r.o.
Datamole, s.r.o.
Komerční banka, a.s.
Ayming Česká republika s.r.o.
CESNET, zájmové sdružení právnických osob
UNICO.ai CZ,s.r.o.

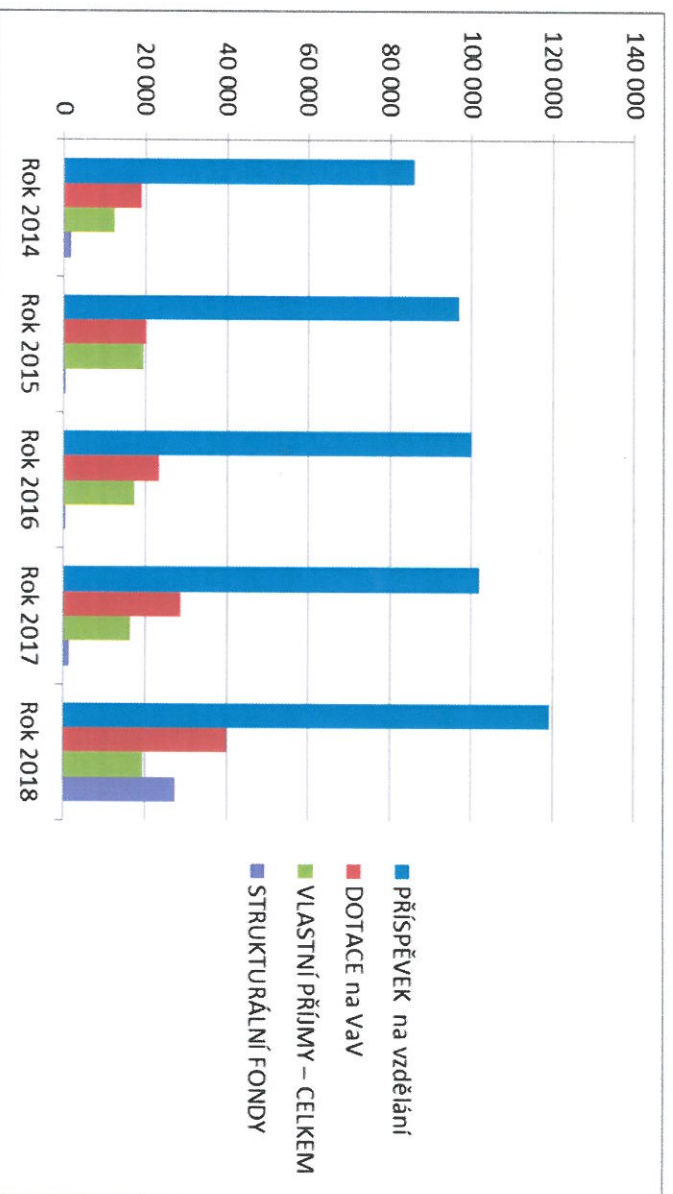
CELKEM 3 108 800,- Kč

**Tabulka č. I. 5.: Srovnání disponibilních neinvestičních příjmů v letech 2014 až 2018
podle druhů**

	Rok 2014	Rok 2015	Rok 2016	Rok 2017	Rok 2018
	tis. Kč	tis. Kč	tis. Kč	tis. Kč	tis. Kč
PŘÍSPĚVEK na vzdělání	86 013	96 992	100 007	101 968	119 152
DOTACE na VaV	18 779	20 308	23 200	28 758	40 017
VLASTNÍ PŘÍJMY – hlavní činnost	7 870	8 152	8 893	9 865	12 086
VLASTNÍ PŘÍJMY – přijaté dary	1 815	1 296	1 481	1 144	870
VLASTNÍ PŘÍJMY – DČ	2 510	10 037	6 991	5 245	6 532
VLASTNÍ PŘÍJMY – CELKEM	12 195	19 485	17 365	16 254	19 488
STRUKTURÁLNÍ FONDY	1 613	69	77	1164	27 319
CELKEM	118 600	136 854	140 649	148 144	205 976

Ve srovnání disponibilních neinvestičních příjmů nejsou zahrnuty z Tabulky č. I. 1. stipendia a dotace na zahraniční studenty.

Graf č. 1.1.: Příjmy FIT v letech 2014 – 2018



Z grafu je patrné, že celkový objem finančních zdrojů zaznamenává nárůst. Největší část finančních zdrojů činí příspěvek na vzdělávací činnost cca 70 %. V roce 2018 se zvýšila i dotace na VaV, především čerpáním ERC grantu a velký nárůst zaznamenaly strukturální fondy. Ve srovnání jsou uvedeny pouze neinvestiční prostředky.

Investiční prostředky

Kromě neinvestičních prostředků získala fakulta také dotace na pořízení investičního majetku ve výši 39 278 tis. Kč (bez spoluúčasti fakulty) na níže uvedených projektech:

IP	1041808H000	1 498 tis. Kč	rozšíření serverů pro Cloud FIT
ERC	6031601H000	3 206 tis. Kč	Vítek – ERC: výpočetní servery - 5 ks; datové úložiště
ERDF	5331701H000	8 855 tis. Kč	LZO – vybavení laboratoře
ERDF	5331702H000	5 293 tis. Kč	LIVS – drobné robotické vybavení; humanoidní roboty PEPPER a NAO; server CUDA
ERDF	5331705DD009	1 597 tis. Kč	Lórenc + FJFI
OP VVVV VRR 44	5331803H000	18 829 tis. Kč	- počítačové sestavy pro učebny (PC+LCD+GPU) – 320 ks - datové úložiště – 1 ks - projekторы pro učebny – 22 ks

Odpisy z tohoto majetku nevytvářejí FRIM.

Čerpání neinvestičních prostředků na V a V

Veškeré prostředky získané ve formě dotace na V a V, které musí být zúčtovány vždy k 31.12. roku jejich poskytnutí, vyčerpala fakulta beze zbytku. Jednalo se o dotace:

- celkově na vědu a výzkum bylo vyčerpáno **40 017 tis. Kč.**
(dotace MŠMT 15 197 tis. Kč + dotace externích grantových agentur 24 820 tis. Kč)

V dotaci MŠMT je obsažena částka na Dlouhodobý koncepční rozvoj výzkumné organizace (RVO) ve výši 11 074 tis. Kč, která byla použita především na úhradu mzdových nákladů zaměstnanců FIT, kteří se podílejí na rozvoji vědy a výzkumu na FIT.

viz. tabulka č. I. 1.

Hospodaření kateder s neinvestičními prostředky

Část prostředků získaných ve formě příspěvku byla v rámci Rozpisu FIT ČVUT rozdělena mezi katedry a další pracoviště FIT, a to u kateder podle počtu přepočtených zaměstnanců a doktorandů: 20 tis. Kč na jednoho přepočteného zaměstnance a 10 tis. Kč na 1 doktoranda, prezenční i kombinované formy studia ve standardní době..

Kromě části z příspěvku byla katedrám přidělena i část peněz, určená pro cestování na conference.

Celkem se jednalo o 1 318 tis. Kč.

Pro rok 2018 byl katedrám též převeden nevyčerpaný rozpočet z roku 2017 v plné výši.
(pro rok 2018 to byla částka 2 292 tis. Kč)

Dále byl schválen příspěvek pro katedru KČN na přípravky a díly pro laboratoře a dílny vy výši 150 tis. Kč . (příspěvek *)

Tabulka č. I. 6.: Hospodaření kateder s neinvestičními prostředky v tis. Kč

	katedra	KTI 101	KSI 102	KČN 103	KPS 104	KAM 105	celkem
	a přepočt. zaměst. 20 tis.	358	479	222	362	362	1783
	b doktorand prez. 10 tis.	90	60	90	40	30	310
	c doktorand komb. 10 tis.	10	0	0	20	10	40
	a+b+c Celkem	458	539	312	422	402	2 133
	e cestování z příspěvku	210	456	203	233	216	1 318
	f převod z roku 2016	292	545	156	652	647	2 292
	g příspěvek *			150			150
	Rozpis celkem	960	1 540	821	1 307	1 265	5 893
	Čerpáno celkem	445	897	440	407	1 208	3 397
	z toho cestovné	330	606	257	114	436	1 743
	zůstatek	515	643	381	900	57	2 496
Čerpání							

Hospodárným použitím peněz a nečerpáním některých kateder prostředků na ICT techniku došlo u kateder k úspoře věcných neinvestičních prostředků v celkové výši 2 496 tis. Kč.

Dne 30.5.2018 byl schválen Akademickým senátem vznik nové katedry KIB 106 (Katedra informační bezpečnosti). Většina zaměstnanců nové katedry je z katedry KPS.

Odvodv za nesplněný počet zaměstnaných osob se zdravotním postižením

Zaměstnavatelé s více než 25 zaměstnanci v pracovním poměru jsou povinni zaměstnávat osoby se zdravotním postižením ve výši povinného podílu těchto osob na celkovém počtu zaměstnanců zaměstnavatele. Povinný podíl činí 4 %. V případě, že tento podíl není splněn, je zaměstnavatel povinen odvést do státního rozpočtu částku odpovídající stanovené výši průměrné měsíční mzdy v národním hospodářství. Tento odvod lze splnit tzv. náhradním plněním (dále jen NP), neboli odebráním výrobků nebo služeb od zaměstnavatelů zaměstnávajících více než 50 % zaměstnanců, kteří jsou osobami se zdravotním postižením. ČVUT vykazuje tyto náležitosti jako celek, takže v případě, že některé fakulty nebo součásti překročí buď počet zaměstnaných osob se ZP nebo odeberou více, než je odpovídající výše náhradního plnění, odvádějí ostatní součásti méně, než by jim příslušelo. Samozřejmě to platí i naopak.

Tab. č. I. 7.: Přehled odvodů FIT za nesplněný počet zaměstnaných osob se zdravotním postižením

rok	povinný počet (osoby)	skutečný počet (osoby)	NP faktury (bez DPH v Kč)	NP (osoby)	chybí (osoby)	chybí (v Kč) tj. povinný odvod za FIT	odvod FIT po korekci na ČVUT (v Kč)
2010	2,52	0,85	35 258	0,22	1,45	84 786	42 000
2011	3,19	1,87	111 303	0,56	0,76	47 370	23 924
2012	4,18	3,42	131 089	0,54	0,22	13 424	9 377
2013	4,77	3,09	162 979	0,95	0,73	44 935	28 303
2014	5,84	2,5	220 650	1,25	2,09	131 560	93 969
2015	6,04	3,42	299 498	1,65	0,97	62 815	44 656
2016	5,89	3,5	202 232	1,07	1,32	89 100	61 044
2017	5,78	3,93	207 722	1,03	0,82	58 961	37 087
2018	6,38	3,89	254 865	1,16	1,33	103 824	94 646

II. ROČNÍ ÚČETNÍ ZÁVĚRKA

Výnosy jsou tvořeny :

- příjmy ze státních zdrojů ve výši 197 548 tis. Kč (tab. č. I. 1)
 - příjmy na mimonormativní financování 12 080 tis. Kč
 - příjmy z vlastních zdrojů hlavní činnosti 12 086 tis. Kč (tab. č. I. 2)
 - příjmy z vlastních zdrojů – dary 870 tis. Kč (tab. č. I. 3)
 - příjmy z vlastních zdrojů – doplňková činnost 6 532 tis. Kč (tab. č. I. 4)
 - ostatní příjmy (odpisy, kurzové rozdíly,) 5 412 tis. Kč
- Celkem 234 528 tis. Kč

Podle pravidel finančního hospodaření se hlavní činnost na konci roku vyrovnává tj. náklady se musí rovnat výnosům, proto výsledek hospodaření v hlavní činnosti se rovná nule. Rozdíl mezi náklady a výnosy se vyrovnává přes Fond provozních prostředků.

Pokud fakulta dobře hospodará, převádí se prostředky do tohoto fondu (v našem případě jsme převedli na konci roku 2018 do tohoto fondu 16 385 tis). V případě ztrátového hospodaření je Fond provozních prostředků určen ke krytí ztráty v hlavní činnosti.

Doplňková činnost naší fakulty, která je vykonávána za účelem zisku, vykázala zisk ve výši cca 1 997 tis. Kč.

Tabulka č. II. 1.: Výsledek hospodaření za rok 2018

v Kč

Položka	Hlavní činnost	Doplňková činnost	Celkem
Náklady	227 996 649	4 534 743	232 531 392
Výnosy	227 996 649	6 531 727	234 528 376
Hospodářský výsledek	0	1 996 984	1 996 984

Zisk z doplňkové činnosti ve výši 1 996 984,- Kč ponižený o daň z příjmu bude převeden do Fondu provozní prostředků (dále jen FPP), kde bude alokován pro využití v případě potřeby na úhrady závazků, které není možno hradit z veřejných zdrojů, např. na dofinancování některých projektů.

Roční účetní výkazy - Rozvaha a Výkaz zisků a ztrát - jsou uvedeny v příloze.

Účetní závěrka roku 2018 proběhla v termínu stanoveném ČVUT. Byly zúčtovány veškeré podklady týkající se účetního roku a ke dni 31.12.2018 byla provedena a doložena dokladová inventarizace účtů.

III. VÝVOJ A KONEČNÝ STAV FONDŮ FAKULTY

Tabulka č. III. 1.: Vývoj a konečný stav fondů

v tis. Kč

Název fondu	stav k 1.1.2018	tvorba 2018	čerpání 2018	stav k 31.12.2018
Fond reprodukce investič. majetku (FRIM)	1 349	16 325	14 945	2 729
Stipendijní fond (SF)	3 772	4 845	3 225	5 392
Fond sociální (FSOC)	0	927	927	0
Fond provozních prostředků (FPP)	57 595	16 385	14 127	59 853
Fond účelově určených prostředků (FÚUP)	2 052	916	1 073	1 895
Fondy celkem	64 768	39.398	34 297	69 869

Do tvorby **FRIM** jsou zahrnuty odpisy investičního majetku pořízeného z **FRIMu** ve výši 2 325 tis. Kč.

Čerpání **FRIMu** bylo použito 12 912 tis. Kč na pořízení investičního majetku, 2 033 tis. Kč byl příspěvek fakulty na celoškolské akce.. Zůstatek **FRIMu** k 31.12.2017 činí 2 729 tis. Kč.

	Středisko	Akce	Kč	Popis
FRIM čerpání	18301	9600001X000	10 008 300	Celkové čerpání
FRIM čerpání	18927	5331803N000	991 000	VRR 44 Nábýteček -spoluúčast fakulty
FRIM čerpání	18106	5331705D009	84 074	Laboratoř s F-JI -spoluúčast fakulty
FRIM čerpání	18927	5331701H000	466 048	LZO vybavení laboratoře - spoluúčast fakulty
FRIM čerpání	18927	5331702H000	270 865	LIVS vybavení laboratoře - spoluúčast fakulty
	18301			Z toho hlavní položky
FRIM čerpání	18301	9600001X000	4 249 191	Obnova infrastrukturní sítě switche 1. část
FRIM čerpání	18301	9600001X000	1 962 267	infrastruktura FIT centrální firewall v rozpočtu FIT 2017
FRIM čerpání	18301	9600001X000	1 294 095	Server PY RX2530 3 ks
FRIM čerpání	18301	9600001X000	455 517	dron DJI Matrice 600 s příslušenstvím
FRIM čerpání	18301	9600001X000	236 504	projektoru NEC s příslušenstvím (doplnění a rezerva)
FRIM čerpání	18301	9600001X000	613 943	dodatek digitalizace poslucháren spolu s FA
FRIM čerpání	18301	9600001X000	214 501	dodatek VZ serverový uzel pro podporu LIVS
FRIM čerpání	18301	9600001X000	205 678	dodatek na VZ humanoidní roboty Pepper a NAO

Zůstatek **SF**, který je tvořen z poplatků studentů za nadstandardní dobu studia, se zvýšil oproti roku 2017 o 1 620 tis. Kč a k 31.12. 2018 činí 5 392 tis. Kč.

FSOC je tvořen odvodem 1 % z vyplacených mzdových prostředků a je průběžně využíván převážně k úhradě části příspěvků zaměstnancům na stravné. Fond je určen též na výplatu odměny k výročí zaměstnanců, přičemž v roce 2018 byly tyto odměny vyplaceny.

Stav **FPP** byl v roce 2018 na základě dobrých hospodářských výsledků zvýšen o 16 385 tis. Kč. Zároveň byla z **FPP** převedena částka 14 000 tis. Kč do **FRIMu**.

Celkový stav **FPP** k 31.12.2018 činí 59 853,- tis. Kč.

FÚUP byl v roce 2018 tvořen nově přijatými dary ve výši 870 tis. Kč .

Čerpání prostředků z **FÚUP** bylo v roce 2018 1 073 tis. Kč čerpání darů.

Celkový zůstatek fondu k 31.12.2018 činí 1 895 tis. Kč.

Stav finančních prostředků ve fondech FIT k 31.12.2018 činil **69 869 tis. Kč**. Tato částka bude **dostatečně pokrývat finanční potřeby fakulty v lednu až dubnu 2019**, což jsou hlavně mzdové náklady, stipendia a nutné náklady na provoz v těchto měsících.

IV. ÚDAJE O ZAMĚŠTNANČÍCH A STUDENTECH

Zaměstnanci

Přehled o počtu zaměstnanců udává Tabulka č. IV. 1.

Tabulka č. IV. 1.: Počty zaměstnanců v jednotlivých kategoriích, srovnání let 2015 až 2018

Kategorie	fyzický počet				přepočtený počet				
	2015	2016	2017	2018	2015	2016	2017	2018	
Akad.	prof.	7	7	7	8	5,2	4,3	5,1	5,1
	doc.	15	16	19	20	11,28	12,28	14,08	15,88
	OA	85	86	87	95	67,3	70,45	69,95	73,28
	Ostání	TH	54	53	55	62	42,4	39,4	43,3
		VV		7	13	33		4,65	10,4
	Celkem		161	169	181	218	126,18	131,08	142,83
	Meziroční rozdíl			8	12	37		4,9	11,75
									23,12

V roce 2017 došlo ke stabilizaci počtu akademických a THP pracovníků. V roce 2018 pak došlo k celkovému nárůstu počtu zaměstnanců o 37 zaměstnanců hlavně v oblasti vědeckých pracovníků.

Tabulka č. IV. 2.: Statistické vyhodnocení průměrných měsíčních příjmů 2018
(údaje v Kč – počítáno ze skutečných příjmů ze všech zdrojů za rok)

	2018
Profesoři	
Průměr	75 915
Docenti	
Průměr	67 660
Odborní asistenti	
Průměr	46 092
THP pracovníci	
Průměr	37 792
ICT pracovníci	
Průměr	40 875
Pracovníci VaV	
Průměr	70 451
Zaměstnanci celkem	
Průměr	48 868

V roce **2018** byly vyplaceny mzdové prostředky ve výši **101 496 tis. Kč** tj. o 18 720 tis. vyšší než v roce **2017** (82 776 tis. Kč). Vyšší mzdové prostředky byly v roce 2018 vyplaceny především z důvodů vyplacení mzdových prostředků na projektech a DČ ve výši 26 772 tis. Kč (v roce 2017 jen 15 558 tis. Kč), dále vyšších základních mezd a vyšší byla i výplata ročních odměn a OON.

Studenti

Tabulka č. IV. 3.: Počty studentů k 31.10.2018

Forma studia	P	K	Z	Celkem
Bakaláři	1 577	155	28	1 760
Magistři-navazující	476	0	21	497
Doktorandi	29	29	0	58
Celkem	2 082	184	49	2 315

(P - prezenční, K - kombinovaná forma a Z - zahraniční = samoplátcí + výměnné pobyty)

Celkový počet studentů oproti roku 2017 vzrostl o 8 studentů. Dílčí nárůst byl u bakalářů, pokles byl u doktorandů v prezenční formě.

Vzhledem k celkovému poklesu studentů na ČVUT, roste podíl naší fakulty na celkovém počtu studentů.

Tato skutečnost se pozitivně projevuje v nárůstu příspěvku na vzdělávání viz. Tabulka č. I.1.

Kromě poskytnutých prostředků účelově určených na výplatu doktorských stipendií bylo na prospěchových a účelových stipendiích vyplaceno ze stipendijního fondu 3 225 tis. Kč.

ZÁVĚR

Hospodaření FIT v roce 2018 skončilo v zisku. Na základě dobrých hospodářských výsledků byly navýšeny fondy fakulty o 5 101 tis. Kč a celkový stav fondů k 31.12. 2018 byl **69 869 tis. Kč**. Celkově je možno hodnotit hospodaření naší fakulty v roce 2018 jako dobré. Podářilo se tak vytvořit podmínky pro dobrý start do roku 2019.

Návrhy na opatření v roce 2019

1. Důrazně dodržovat rozpočtová pravidla a finanční limity dle jednotlivých kategorií financování a zlepšit kontrolní funkce ekonomického systému.
2. Trvale dodržovat 100 % finanční krytí všech fondů fakulty a zachovávat optimální objem Fondu provozních prostředků tak, aby poskytoval zaručenou rezervu pro úhradu mzdových nákladů, nutných provozních nákladů fakulty (cestovné, nájemný prostor, provozní náklady budov, služby...) a prostředků na předfinancování projektů v prvních měsících roku, protože finanční prostředky od MŠMT a poskytovatelů grantů dostává fakulta většinou až v měsíci dubnu a do té doby musí zajistit bezproblémový chod fakulty po finanční stránce.
3. Je potřeba nadále pokračovat ve velmi pozitivním trendu FIT v získávání peněz z dalších zdrojů, zejména grantů a projektů vědy a výzkumu, ale i vlastních příjmů, jako jsou výuka samoplátců, doplňková (podnikatelská) činnost, smluvní výzkum a dalších příjmů; např. darů.

Přílohy: Rozvaha 2018


Výkaz zisků a ztrát 2018

V Praze dne *27. 5.* 2019

Ing. Jan Železný
tajemník fakulty



doc. RNDr. Ing. Marcel Jiřina, Ph.D.
děkan fakulty



ROZVAHA (od 2016)

Sestaveno k 31.12.2018

(v Kč, s přesností na dvě desetinná místa)

ICO
68407700

Zpracováno v souladu s
vyhláškou č. 504/2002 Sb.
ve znění pozdějších předpisů

Název střediska: 18000 - Fakulta informačních technologií (s podřízenými)

Číslo	Název	Polozka	Číslo řádku	Stav	
				k 01.01.2018	k 31.12.2018
A.	Dlouhodobý majetek celkem		001	13 184 728,67	56 218 807,17
A.I.	Dlouhodobý nehmotný majetek celkem		002	1 895 906,00	4 731 105,40
A.I.1	Nehmotné výsledky výzkumu a vývoje		003	0,00	0,00
A.I.2	Software		004	1 895 906,00	4 731 105,40
A.I.3	Ocenitelná práva		005	0,00	0,00
A.I.4	Drobný dlouhodobý nehmotný majetek		006	0,00	0,00
A.I.5	Ostatní dlouhodobý nehmotný majetek		007	0,00	0,00
A.I.6	Nedokončený dlouhodobý nehmotný majetek		008	0,00	0,00
A.I.7	Poskytnuté zálohy na dlouhodobý nehmotný majetek		009	0,00	0,00
A.II.	Dlouhodobý hmotný majetek celkem		010	32 421 619,24	80 629 762,99
A.II.1	Pozemky		011	0,00	0,00
A.II.2	Unětlecká díla, předměty a sbírky		012	462 220,00	462 220,00
A.II.3	Stavby		013	0,00	0,00
A.II.4	Hmotné movité věci a jejich soubory		014	31 866 284,04	80 074 427,79
A.II.5	Pěstitelské celky trvalých porostů		015	0,00	0,00
A.II.6	Dospělá zvířata a jejich skupiny		016	0,00	0,00
A.II.7	Drobný dlouhodobý hmotný majetek		017	93 115,20	93 115,20
A.II.8	Ostatní dlouhodobý hmotný majetek		018	0,00	0,00
A.II.9	Nedokončený dlouhodobý hmotný majetek		019	0,00	0,00
A.II.10	Poskytnuté zálohy na dlouhodobý hmotný majetek		020	0,00	0,00
A.III.	Dlouhodobý finanční majetek celkem		021	0,00	0,00
A.III.1	Podíly - ovládaná nebo ovládající osoba		022	0,00	0,00
A.III.2	Podíly - podstatný vliv		023	0,00	0,00
A.III.3	Dluhové cenné papíry držené do splatnosti		024	0,00	0,00
A.III.4	Zápůjčky organizačním složkám		025	0,00	0,00
A.III.5	Ostatní dlouhodobé zápůjčky		026	0,00	0,00
A.III.6	Ostatní dlouhodobý finanční majetek		027	0,00	0,00
A.IV.	Oprávký k dlouhodobému majetku celkem		028	-21 132 796,57	-29 142 061,22
A.IV.1	Oprávký k nehmotným výsledkům výzkumu a vývoje		029	0,00	0,00
A.IV.2	Oprávký k softwaru		030	-400 509,00	-1 100 890,00
A.IV.3	Oprávký k ocenitelným právům		031	0,00	0,00
A.IV.4	Oprávký k drobnému dlouhodobému nehmotnému majetku		032	0,00	0,00
A.IV.5	Oprávký k ostatním dlouhodobému nehmotnému majetku		033	0,00	0,00
A.IV.6	Oprávký ke stavbám		034	0,00	0,00
A.IV.7	Oprávký k samostatným hmotným movitým věcem a souborům		035	-20 639 172,37	-27 948 056,02
A.IV.8	Oprávký k pěstitelským celkům trvalých porostů		036	0,00	0,00
A.IV.9	Oprávký k základnímu stádu a těžným zvířatům		037	0,00	0,00
A.IV.10	Oprávký k drobnému dlouhodobému hmotnému majetku		038	-93 115,20	-93 115,20
A.IV.11	Oprávký k ostatním dlouhodobému hmotnému majetku		039	0,00	0,00
B.	Krátkodobý majetek celkem		040	91 689 736,13	87 893 165,80
B.I.	Zásoby celkem		041	0,00	0,00
B.I.1	Materiál na skladě		042	0,00	0,00
B.I.2	Materiál na cestě		043	0,00	0,00
B.I.3	Nedokončená výroba		044	0,00	0,00
B.I.4	Polotovary vlastní výroby		045	0,00	0,00
B.I.5	Výrobky		046	0,00	0,00
B.I.6	Mladá a ostatní zvířata a jejich skupiny		047	0,00	0,00
B.I.7	Zboží na skladě a v prodávacích		048	0,00	0,00
B.I.8	Zboží na cestě		049	0,00	0,00
B.I.9	Poskytnuté zálohy na zásoby		050	0,00	0,00
B.II.	Pohledávky celkem		051	127 280,14	395 604,00
B.II.1	Odběratelé		052	33 872,14	302 016,00
B.II.2	Směnky k inkasu		053	0,00	0,00
B.II.3	Pohledávky za eskontované cenné papíry		054	0,00	0,00
B.II.4	Poskytnuté provozní zálohy		055	93 408,00	93 588,00

ROZVAHA (od 2016)

Sestaveno k 31.12.2018

(v Kč, s přesností na dvě desetinná místa)

Zpracováno v souladu s
vyhláškou č. 504/2002 Sb.
ve znění pozdějších předpisů

IČO
68407700

Název střediska: 18000 - Fakulta informačních technologií (s podřízenými)

Číslo	Název	Položka	Číslo řádku	Stav	
				k 01.01.2018	k 31.12.2018
B.II.5.	Ostatní pohledávky		056	0,00	0,00
B.II.6.	Pohledávky za zaměstnanci		057	0,00	0,00
B.II.7.	Pohledávky za institucemi sociálního zabezp. a veřej. zdravotního pojištění		058	0,00	0,00
B.II.8.	Daň z příjmů		059	0,00	0,00
B.II.9.	Ostatní příjmné daně		060	0,00	0,00
B.II.10.	Daň z přidané hodnoty		061	0,00	0,00
B.II.11.	Ostatní daně a poplatky		062	0,00	0,00
B.II.12.	Nároky na dotace a ostatní zúčtování se státním rozpočtem		063	0,00	0,00
B.II.13.	Nároky na dotace a ostat. zúčtování s rozpočtem orgánů úz. samospr. celků		064	0,00	0,00
B.II.14.	Pohledávky za společníky sdruženými ve společnosti		065	0,00	0,00
B.II.15.	Pohledávky z pevných termínovaných operací a opcí		066	0,00	0,00
B.II.16.	Pohledávky z vydaných dluhopisů		067	0,00	0,00
B.II.17.	Jiné pohledávky		068	0,00	0,00
B.II.18.	Dohadné účty aktivní		069	0,00	0,00
B.II.19.	Opravná položka k pohledávkám		070	0,00	0,00
B.III.	Krátkodobý finanční majetek celkem		071	91 653 766,54	87 574 121,89
B.III.1.	Peněžní prostředky v pokladně		072	358 403,70	138 157,88
B.III.2.	Ceniny		073	0,00	0,00
B.III.3.	Peněžní prostředky na účtech		074	86 927 844,15	85 305 674,03
B.III.4.	Majetkové cenné papíry k obchodování		075	0,00	0,00
B.III.5.	Dluhové cenné papíry k obchodování		076	0,00	0,00
B.III.6.	Ostatní cenné papíry		077	0,00	0,00
B.III.7.	Peníze na cestě		078	4 367 518,69	2 130 289,98
B.IV.	Jiná aktiva celkem		079	-91 310,55	-76 560,09
B.IV.1.	Náklady příštích období		080	-93 408,00	-93 408,00
B.IV.2.	příjmy příštích období		081	2 097,45	16 847,91
	AKTIVA CELKEM		082	104 874 464,80	144 111 972,97

ROZVAHA (od 2016)

Sestaveno k 31.12.2018

(v Kč, s přesností na dvě desetinná místa)

Zpracováno v souladu s
vyhláškou č. 504/2002 Sb.
ve znění pozdějších předpisů

IČO
68407700

Název střediska: 18000 - Fakulta informačních technologií (s podřízenými)

Číslo	Název	Polozka	Číslo řádku	Stav	
				K 01.01.2018	K 31.12.2018
A.	Vlastní zdroje celkem		083	78 562 822,80	128 088 613,62
A.I.	Jmění celkem		084	77 952 920,66	126 088 629,50
A.I.1.	Vlastní jmění		085	13 184 728,67	56 218 807,17
A.I.2.	Fondy		086	64 768 191,99	69 869 822,33
A.I.3.	Oceňovací rozdíly z přecenění finančního majetku a závazků		087	0,00	0,00
A.II.	Výsledek hospodářeni celkem		088	609 902,14	1 996 984,12
A.II.1.	Účet výsledku hospodářeni		089	0,00	1 996 984,12
A.II.2.	Výsledek hospodářeni ve schvalovacím řízení		090	609 902,14	0,00
A.II.3.	Nerozdělený zisk, neuhrazená ztráta minulých let		091	0,00	0,00
B.	Cizí zdroje celkem		092	26 311 642,00	16 026 359,35
B.I.	Rezervy celkem		093	0,00	0,00
B.I.1.	Rezervy		094	0,00	0,00
B.II.	Dlouhodobé závazky celkem		095	0,00	0,00
B.II.1.	Dlouhodobé úvěry		096	0,00	0,00
B.II.2.	Vydané dlouhopisy		097	0,00	0,00
B.II.3.	Závazky z pronájmu		098	0,00	0,00
B.II.4.	Přijaté dlouhodobé zálohy		099	0,00	0,00
B.II.5.	Dlouhodobé směnky k úhradě		100	0,00	0,00
B.II.6.	Dohadné účty pasivní		101	0,00	0,00
B.II.7.	Ostatní dlouhodobé závazky		102	0,00	0,00
B.III.	Krátkodobé závazky celkem		103	23 392 471,89	24 758 663,11
B.III.1.	Dodavatelé		104	171 645,98	81 907,98
B.III.2.	Směnky k úhradě		105	0,00	0,00
B.III.3.	Přijaté zálohy		106	11 735 486,29	12 563 381,03
B.III.4.	Ostatní závazky		107	0,00	0,00
B.III.5.	Zaměstnanci		108	108 947,00	187 306,00
B.III.6.	Ostatní závazky vůči zaměstnancům		109	8 943 677,53	11 269 263,63
B.III.7.	Závazky k institucím sociálního zabezpečeni a veř. zdravotního pojišeni		110	2 597 601,00	3 449 591,00
B.III.8.	Daň z příjmů		111	0,00	0,00
B.III.9.	Ostatní přímné daně		112	988 852,00	1 412 392,00
B.III.10.	Daň z přidané hodnoty		113	0,00	0,00
B.III.11.	Ostatní daně a poplatky		114	0,00	0,00
B.III.12.	Závazky ze vztahu k státnímu rozpočtu		115	0,00	0,00
B.III.13.	Závazky ze vztahu k rozpočtu orgánů územních samosprávných celků		116	0,00	0,00
B.III.14.	Závazky z upsaných nesplicených cenných papírů a podílů		117	0,00	0,00
B.III.15.	Závazky ke společníkům sdruženým ve společnosti		118	0,00	0,00
B.III.16.	Závazky z pevných termínovaných operací a opci		119	0,00	0,00
B.III.17.	Jiné závazky		120	-1 153 737,91	-4 205 178,53
B.III.18.	Krátkodobé úvěry		121	0,00	0,00
B.III.19.	Eskontní úvěry		122	0,00	0,00
B.III.20.	Vydané krátkodobé dlouhopisy		123	0,00	0,00
B.III.21.	Vlastní dlouhopisy		124	0,00	0,00
B.III.22.	Dohadné účty pasivní		125	0,00	0,00
B.III.23.	Ostatní krátkodobé finanční výpomoci		126	0,00	0,00
B.IV.	Jiná pasiva celkem		127	2 919 170,11	-8 732 303,76
B.IV.1.	Výdaje příštích období		128	0,00	0,00
B.IV.2.	Výnosy příštích období		129	2 919 170,11	-8 732 303,76
	PASIVA CELKEM		130	104 874 464,80	144 111 972,97

České vysoké učení technické v Praze, Jugoslávských partyzánů 1580/3, 160 00 PRAHA 6 - DEJVICE, Česká republika

Ražítko :

Odpovědná osoba (statutární zástupce) :

Osoba odpovědná za sestavení :

Podpis odpovědné osoby :



Podpis osoby odpovědné za sestavení :

Právní forma účetní jednotky :

Předmět podnikání :

Okamžik sestavení :

VÝSLEDOVKA (od 2016)

Od 01.01.2018 do 31.12.2018

(v Kč, s přesností na dvě desetinná místa)

Číslo účtu
68407700

Zpracováno v souladu s
vyhláškou č. 504/2002 Sb.
ve znění pozdějších předpisů

Název střediska: 18000 - Fakulta informačních technologií (s podřízenými)

Číslo	Název	Polozka	Číslo řádku	Činnost		
				Hlavní	Doplňková	Celkem
4.	NAKLADY					
A.I.	Spotřebované nákupy a nakupované služby		001	41 273 125,19	997 600,48	42 270 725,67
A.I.1.	Spotřeba materiálu, energie a ost. nesklad. dodávek		002	24 109 345,56	130 651,62	24 239 997,18
A.I.2.	Prodané zboží		003	6 759,84		6 759,84
A.I.3.	Opravy a udržování		004	696 975,19	3 322,28	700 297,47
A.I.4.	Náklady na cestovné		005	3 358 730,91		3 358 730,91
A.I.5.	Náklady na reprezentaci		006	321 021,90	293,45	321 315,35
A.I.6.	Ostatní služby		007	12 780 291,79	863 333,13	13 643 624,92
A.II.	Změny stavu zásob vlastní činnosti a aktivace		008			
A.II.7.	Změny stavu zásob vlastní činnosti		009			
A.II.8.	Aktivace materiálu, zboží a vnitřooorganizač. služeb		010			
A.II.9.	Aktivace dlouhodobého majetku		011			
A.III.	Osobní náklady		012	131 517 469,23	3 282 950,37	134 800 419,60
A.III.10.	Mzdové náklady		013	98 640 555,46	2 876 144,54	101 516 700,00
A.III.11.	Základní sociální pojištění		014	30 396 971,70	360 364,30	30 757 336,00
A.III.12.	Ostatní sociální pojištění		015			
A.III.13.	Základní sociální náklady		016	2 479 942,07	46 441,53	2 526 383,60
A.III.14.	Ostatní sociální náklady		017			
A.IV.	Daně a poplatky		018	153 677,25	61,68	153 738,93
A.IV.15.	Daně a poplatky		019	153 677,25	61,68	153 738,93
A.V.	Ostatní náklady		020	46 726 806,79	197 386,48	46 924 193,27
A.V.16.	Sml. pokuty, úroky z prodlení, ost. pokuty a penále		021			
A.V.17.	Odpisy, nedobytné pohledávky		022			
A.V.18.	Nákladové úroky		023			
A.V.19.	Kurzové ztráty		024	28 211,56	1 867,95	30 079,51
A.V.20.	Dary		025			
A.V.21.	Manka a škody		026			
A.V.22.	Jiné ostatní náklady		027	46 698 595,23	195 518,53	46 894 113,76
A.VI.	Odpisy, prodaný maj., tvorba a použ. rezerv a OP		028	8 207 386,74	56 744,31	8 264 131,05
A.VI.23.	Odpisy dlouhodobého majetku		029	8 207 386,74	56 744,31	8 264 131,05
A.VI.24.	Prodaný dlouhodobý majetek		030			
A.VI.25.	Prodané cenné papíry a podíly		031			
A.VI.26.	Prodaný materiál		032			
A.VI.27.	Tvorba a použití rezerv a opravných položek		033			
A.VII.	Poskytnuté příspěvky		034	85 409,58		85 409,58
A.VII.28.	Poskytnuté čl. příspě. a příspě. zúčt. mezi org. složkami		035	85 409,58		85 409,58
A.VIII.	Daně z příjmů		036	32 774,00		32 774,00
A.VIII.29.	Daně z příjmů		037	32 774,00		32 774,00
	NAKLADY CELKEM		038	227 996 648,78	4 534 743,32	232 531 392,10

VÝSLEDOVKA (od 2016)

Od 01.01.2018 do 31.12.2018
(v Kč, s přesností na dvě desetinná místa)

Zpracováno v souladu s
vyhláškou č. 504/2002 Sb.
ve znění pozdějších předpisů

Číslo
68407700

Název střediska: 18000 - Fakulta informačních technologií (s podřízenými)

Číslo	Název	Polozka					
		Číslo řádku	Hlavní	Činnost Doplňková	Celkem		
B.	VÝNOSY						
B.I.	Provozní dotace	039	201 099 388,64			201 099 388,64	
B.I.1.	Provozní dotace	040	201 099 388,64			201 099 388,64	
B.II.	Přijaté příspěvky	041	0			0	
B.II.2.	Přijaté příspěvky účtované mezi org. složkami	042					
B.II.3.	Přijaté příspěvky (darů)	043					
B.II.4.	Přijaté členské příspěvky	044					
B.III.	Tržba za vlastní výkony a za zboží	045	2 081 647,80			2 081 647,80	
B.IV.	Ostatní výnosy	046	24 815 612,34	6 531 727,44	21,45	8 613 353,79	
B.IV.5.	Smluv. pokuty, úroky z prodlení, ost. pokuty a penále	047					
B.IV.6.	Platby za odepsané pohledávky	048					
B.IV.7.	Výnosové úroky	049	150 541,85			150 541,85	
B.IV.8.	Kurzové zisky	050	253,89		21,45	275,34	
B.IV.9.	Zúčtování fondů	051	4 405 536,99			4 405 536,99	
B.IV.10.	Jiné ostatní výnosy	052	20 259 279,61			20 259 279,61	
B.V.	Tržby z prodeje majetku	053	0			0	
B.V.11.	Tržby z prodeje dlouhodobého nehmot. a hmot. maj.	054					
B.V.12.	Tržby z prodeje cenných papírů a podílů	055					
B.V.13.	Tržby z prodeje materiálu	056					
B.V.14.	Výnosy z krátkodobého finančního majetku	057					
B.V.15.	Výnosy z dlouhodobého finančního majetku	058					
C.	VÝNOSY CELKEM	059	227 996 648,78	6 531 727,44		234 528 376,22	
	Výsledek hospodaření před zdaněním	060	32 774,00	1 996 984,12		2 029 758,12	
D.	Výsledek hospodaření po zdanění	061	0	1 996 984,12		1 996 984,12	

Razítko :

Odpovědná osoba (statutární zástupce) :

Ing. Jan Železný

Podpis odpovědné osoby :



Osoba odpovědná za sestavení :

Milada Zelinková

Podpis osoby odpovědné za sestavení :

Právní forma účetní jednotky :

Předmět podnikání :

Okamžik sestavení :