


ČESKÉ VYSOKÉ UČENÍ TECHNICKÉ
V PRAZE

Fakulta informačních technologií

Výroční zpráva o hospodaření



VÝROČNÍ ZPRÁVA O HOSPODAŘENÍ
Českého vysokého učení technického v Praze
Fakulty informačních technologií
za rok 2017

Obsah:

Úvod

I. Finanční zdroje fakulty v roce 2017 a jejich čerpání

II. Roční účetní závěrka

III. Vývoj a konečný stav fondů fakulty

IV. Údaje o zaměstnancích a studentech

Závěr

Přílohy: Rozvaha

Výkaz zisků a ztrát

ÚVOD

Fakulta informačních technologií (dále jen FIT) Českého vysokého učení technického v Praze (dále jen ČVUT) hospodařila v roce 2017 podle Pravidel hospodaření ČVUT při dodržení dalších vnitřních pokynů a směrnic, s celkovým objemem 171,8 mil. Kč. V tom jsou kromě prostředků, které obsahuje normativní rozpis příspěvků a dotací MŠMT na rok 2017 a podíl FIT na mimonormativním financování součástí ČVUT, i další získané prostředky.

I. FINANČNÍ ZDROJE FAKULTY V ROCE 2017 A JEJICH ČERPÁNÍ

Neinvestiční prostředky:

Poskytnuté neinvestiční prostředky ukazuje Tabulka č. I. 1.

Tabulka č. I. 1.: Příjmy z příspěvků a dotací

Typ akce - název	Příjmy v tis. Kč
Příjmy rozpisem ČVUT - neinvestice	
I. Příspěvek na vzdělávání	
101 - příspěvek na vzdělávací činnost (ukazatel A a K)	99 244
101 – neúčelová rezerva rektora	438
103 – U3V (ukazatel F)	38
104 - institucionální plán (ukazatel I)	1 133
105 - institucionální plán - RPP	1 115
PŘÍSPĚVEK MŠMT na vzdělávání celkem	101 968
II. Stipendia	
102 - doktorské studijní programy (ukazatel C)	3 105
102 - sociální	175
102 - ubytovací	5 732
111 - zahraniční studenti, dlouhodobí (ukazatel D)	854
STIPENDIA celkem	9 866
III. Dotace	
111 - zahraniční studenti, dlouhodobí (ukazatel D) - provoz	345
DOTACE na zahraniční studenty celkem	345
IV. Věda a výzkum	
122 - institucionální podpora na dlouh. koncepční rozvoj - RVO	9 069
139 – INGO	99
161 - studentská grantová soutěž	2 365
162 - studentské vědecké konference	261
DOTACE MŠMT na V a V celkem	11 794
PŘÍSPĚVKY, STIPENDIA A DOTACE MŠMT celkem	123 973
V. DOTACE externích grantových agentur	
301 - GA ČR (hlavní řešitel)	2 853
302 - GA ČR (spoluřešitel)	477
311 - TA ČR (hlavní řešitel)	719
312 - TA ČR (spoluřešitel)	1 771
603 - ERC grant	11 144
DOTACE externích grantových agentur na V a V celkem	16 964
VI. Další neinvestiční příjmy – strukturální fondy	
533 ESF a ERDF	1 164
STRUKTURÁLNÍ FONDY	1 164
CELKEM příjmy ze státních zdrojů	142 101

Finanční prostředky na činnost FIT pro rok 2017 byly poskytnuty podle „Metodiky rozpisu prostředků přidělených normativně ČVUT a oddělení prostředků na mimonormativní financování pro rok 2017“.

Celková výše mimonormativního financování činila v roce 2017 **10 959 tis. Kč**

Kromě prostředků získaných ze státních zdrojů získala fakulta ještě další - **vlastní příjmy** (viz Tabulky č. I. 2., I. 3. a I. 4).

Tabulka č. I. 2.: Vlastní příjmy – hlavní činnost

	v tis. Kč
791 - poplatky za studium – samoplátci	6 500
791 - ostatní vlastní příjmy (příjímací řízení, ..)	1 929
792 - poplatky (nadst. úkony, U3V, celoživ. vzděl. (§60 Zák.o VŠ))	1 436
DALŠÍ PŘÍJMY CELKEM	9 865

Tyto prostředky je možno použít jen pro vzdělávací a vědeckou činnost (hlavní činnost). Příjmy z poplatků za celoživotní vzdělávání (§60 zák. o VŠ), za příjímací řízení a z poplatků za studium samoplátců byly celkově vyšší oproti plánovanému rozpočtu o více než 1 200 tis. Kč. V těchto příjmech nejsou zahrnuty poplatky za nadstandardní délku studia, které jsou příjmem stipendijního fondu a vyplácejí se výhradně ve formě stipendia.

Tabulka č. I. 3.: Vlastní příjmy – přijaté dary

	v tis. Kč
ForMetis Consultants B.V– Demo engine	461
Recombe, s.r.o.	150
NSX Conceptual Modeller	122
Datamole, s.r.o.	108
Profinit	86
Dary na konferenci LinuxDays	75
COST Association	57
Česká inforatická společnost	49
Dar na konferenci LAW FIT	27
ostatní	9
DARY CELKEM	1 144

Speciálním druhem vlastních příjmů jsou dary, které FIT obdržela ve výši 1 144 tis. Kč. Čerpání prostředků získaných z darů probíhá a proběhlo v souladu s podmínkami darovacích smluv.

Tabulka č. I. 4.: Vlastní příjmy – doplňková činnost

	v tis. Kč
Pronájemy prostor	160
konference, semináře, kurzy	587
ostatní podnikatelská činnost	4 498
z toho : FIT PARTNEŘI	751
Smluvní výzkum	3538
Ostatní	209
DOPLŇKOVÁ ČINNOST CELKEM	5 245

Doplňková činnost (dále jen DČ) je podnikatelská činnost veřejné vysoké školy, která je rovna podnikání **právnických** osob, zejména z hlediska daňového.

Pro DČ na ČVUT platí Směrnice kvestora č. 24/1999.

V roce 2017 se na FIT mimo jiné realizovaly tyto zakázky DČ.

FIT partneři a sponzoři :

Accenture Central Europe B.V. org. Složka

Commerz Systems GmbH,

Cleverbee solution s.r.o.

Česká pojišťovna, a.s.

Datamole, s.r.o.

Deloitte Advisory s.r.o.

NN Management Services, s.r.o.

Komerční banka, a.s.

Nangu.TV, a.s.

Profinit, s.r.o.

eMan s.r.o.

2N Telekomunikace a.s.

Edhouse s.r.o.

Amarula Solutions s.r.o.

NRC Česká republika, spol. s.r.o.

Barclays Capital Servises Limited org. Sl.

Tipsport. Net a.s.

LMC s.r.o.

Greyson Consulting, s.r.o.

CELKEM 750 800,- Kč

(FIT partneři označeni tučně)

Smluvní výzkum :

Ayming Česká republika s.r.o.

AŽD Praha, s.r.o.

CESNET, zájmové sdružení právnických osob

Datamole, s.r.o.

Deloitte Advisory s.r.o.

Komerční banka, a.s.

Ústav organické chemie a biochemie AV ČR v.v.i.

Happy Technik s.r.o.

HS Project spol. s.r.o.

ShowMax s.r.o.

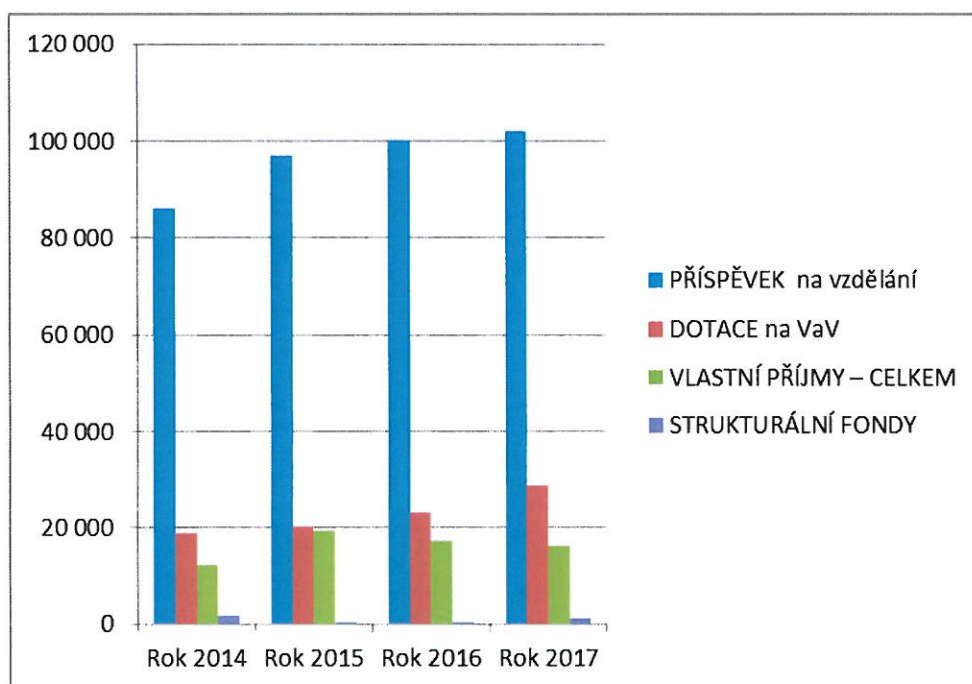
CELKEM 3 538 358,- Kč

Tabulka č. I. 5.: Srovnání disponibilních neinvestičních příjmů v letech 2014 až 2017 podle druhů

	Rok 2014 tis. Kč	Rok 2015 tis. Kč	Rok 2016 tis. Kč	Rok 2017 tis. Kč
PŘÍSPĚVEK na vzdělání	86 013	96 992	100 007	101 968
DOTACE na VaV	18 779	20 308	23 200	28 758
VLASTNÍ PŘÍJMY – hlavní činnost	7 870	8 152	8 893	9 865
VLASTNÍ PŘÍJMY – přijaté dary	1 815	1 296	1 481	1 144
VLASTNÍ PŘÍJMY – DČ	2 510	10 037	6 991	5 245
VLASTNÍ PŘÍJMY – CELKEM	12 195	19 485	17 365	16 254
STRUKTURÁLNÍ FONDY	1 613	69	77	1164
CELKEM	118 600	136 854	140 649	148 144

Ve srovnání disponibilních neinvestičních příjmů nejsou zahrnuty z Tabulky č. I. 1. stipendia a dotace na zahraniční studenty.

Graf č. I. 1.: Příjmy FIT v letech 2014 – 2017



Z grafu je patrné, že celkový objem finančních zdrojů zaznamenává nárůst. Největší část finančních zdrojů činí příspěvek na vzdělávací činnost cca 70 %. V roce 2017 se zvýšila i dotace na VaV, především čerpáním ERC grantu. Ve srovnání jsou uvedeny pouze neinvestiční prostředky.

Investiční prostředky

Kromě neinvestičních prostředků získala fakulta také dotace na pořízení investičního majetku ve výši 6 862 tis. Kč (bez spoluúčasti fakulty) na níže uvedených projektech:

IP 1041708H100 - 1 410 tis. Kč

ERC 6031601H000 – 5 452 tis. Kč

Odpisy z tohoto majetku nevytvářejí FRIM.

Čerpání neinvestičních prostředků na V a V

Veškeré prostředky získané ve formě dotace na V a V, které musí být zúčtovány vždy k 31.12. roku jejich poskytnutí, vyčerpala fakulta beze zbytku. Jednalo se o dotace:

- celkově na vědu a výzkum bylo vyčerpáno **28 758 tis. Kč.**
(dotace MŠMT 11 794 tis. Kč + dotace externích grantových agentur 16 964 tis. Kč)

V dotaci MŠMT je obsažena částka na Dlouhodobý koncepční rozvoj výzkumné organizace (RVO) ve výši 9 069 tis. Kč, která byla použita především na úhradu mzdových nákladů zaměstnanců FIT, kteří se podílejí na rozvoji vědy a výzkumu na FIT.
viz. Tabulka č. I. 1.

Hospodaření kateder s neinvestičními prostředky

Část prostředků získaných ve formě příspěvku byla v rámci Rozpisu FIT ČVUT rozdělena mezi katedry a další pracoviště FIT, a to u kateder podle počtu přepočtených zaměstnanců a doktorandů: 20 tis. Kč na jednoho přepočteného zaměstnance a 10 tis. Kč na 1 doktoranda, prezenční i kombinované formy studia ve standardní době.. Kromě části z příspěvku byla katedrám přidělena i část peněz, určená pro cestování na konference. Celkem se jednalo o 1 226 tis. Kč.

Pro rok 2017 byl katedrám též převeden nevyčerpaný rozpočet z roku 2016 v plné výši.

Dále byl schválen příspěvek pro katedru KČN na přípravky a díly pro laboratoře a dílny vy výši 150 tis. Kč . (příspěvek *)

Tabulka č. I. 6.: Hospodaření kateder s neinvestičními prostředky v tis. Kč

			katedra	KTI 101	KSI 102	KČN 103	KPS 104	KAM 105	celkem
Rozpis	příspěvek (TA 101)	a	přepočt. zaměst. 20 tis.	375	510	246	352	384	1 867
		b	doktorand prez. 10 tis.	160	40	80	50	0	330
		c	doktorand komb. 10 tis.	20	0	0	40	0	60
		a+b+c	Celkem	555	550	326	442	384	2 257
		e	cestování z příspěvku	210	418	263	233	102	1 226
		f	převod z roku 2016	146	395	25	405	369	1 340
		g	příspěvek *			150			150
			Rozpis celkem	911	1363	764	1080	855	4 973
Čerpání			Čerpáno celkem	619	818	608	428	208	2 680
			z toho cestovné	324	311	236	123	109	1 103
			zůstatek	292	545	156	652	647	2 293

Hospodárným použitím peněz a nečerpáním prostředků na ICT techniku došlo u kateder k úspoře věcných neinvestičních prostředků v celkové výši 2 293 tis. Kč.

Odvody za nesplněný počet zaměstnaných osob se zdravotním postižením

Zaměstnavatelé s více než 25 zaměstnanci v pracovním poměru jsou povinni zaměstnávat osoby se zdravotním postižením ve výši povinného podílu těchto osob na celkovém počtu zaměstnanců zaměstnavatele. Povinný podíl činí 4 %. V případě, že tento podíl není splněn, je zaměstnavatel povinen odvést do státního rozpočtu částku odpovídající stanovené výši průměrné měsíční mzdy v národním hospodářství. Tento odvod lze splnit tzv. náhradním plněním (dále jen NP), neboli odebráním výrobků nebo služeb od zaměstnavatelů zaměstnávajících více než 50 % zaměstnanců, kteří jsou osobami se zdravotním postižením. ČVUT vykazuje tyto náležitosti jako celek, takže v případě, že některé fakulty nebo součásti překročí buď počet zaměstnaných osob se ZP nebo odeberou více, než je odpovídající výše náhradního plnění, odvádějí ostatní součásti méně, než by jim příslušelo. Samozřejmě to platí i naopak.

Tab. č. I. 7.: Přehled odvodů FIT za nesplněný počet zaměstnaných osob se zdravotním Postižením

rok	povinný počet (osoby)	skutečný počet (osoby)	NP faktury (bez DPH v Kč)	NP (osoby)	chybí (osoby)	chybí (v Kč) t.j. povinný odvod za FIT	odvod FIT po korekci na ČVUT (v Kč)
2010	2,52	0,85	35 258	0,22	1,45	84 786	42 000
2011	3,19	1,87	111 303	0,56	0,76	47 370	23 924
2012	4,18	3,42	131 089	0,54	0,22	13 424	9 377
2013	4,77	3,09	162 979	0,95	0,73	44 935	28 303
2014	5,84	2,5	220 650	1,25	2,09	131 560	93 969
2015	6,04	3,42	299 498	1,65	0,97	62 815	44 656
2016	5,89	3,5	202 232	1,07	1,32	89 100	61 044
2017	5,78	3,93	207 722	1,03	0,82	58 961	37 087

II. ROČNÍ ÚČETNÍ ZÁVĚRKA

Výnosy jsou tvořeny :

- příjmy ze státních zdrojů ve výši	142 101 tis. Kč (tab. č. I. 1)
- příjmy na mimonormativní financování	10 959 tis. Kč
- příjmy z vlastních zdrojů hlavní činnost	9 865 tis. Kč (tab. č. I. 2)
- příjmy z vlastních zdrojů – dary	1 144 tis. Kč (tab. č. I 3)
- příjmy z vlastních zdrojů – doplňková činnost	5 245 tis. Kč (tab. č. I. 4)
- ostatní příjmy (odpisy, kurzové rozdíly,)	2480 tis. Kč
Celkem	171 794 tis. Kč

Podle pravidel finančního hospodaření se **hlavní činnost na konci roku vyrovnává tj. náklady se musí rovnat výnosům, proto výsledek hospodaření v hlavní činnosti se rovná nule.**

Rozdíl mezi náklady a výnosy se vyrovnává přes Fond provozních prostředků.

Pokud fakulta dobře hospodaří, převádí se prostředky do tohoto fondu (v našem případě jsme převedli na konci roku 2017 do tohoto fondu 9 781 tis).

V případě ztrátového hospodaření je Fond provozních prostředků určen ke krytí ztráty v hlavní činnosti.

Doplňková činnost naší fakulty , která je vykonávána za účelem zisku, vykazala zisk ve výši cca 610 tis. Kč.

Tabulka č. II. 1.: Výsledek hospodaření za rok 2017

v Kč

Položka	Hlavní činnost	Doplňková činnost	Celkem
Náklady	166 549 113	4 635 061	171 184 174
Výnosy	166 549 113	5 244 963	171 794 076
Hospodářský výsledek	0	609 902	609 902

Zisk z doplňkové činnosti ve výši 609 902,- Kč ponížený o daň z příjmu bude převeden do Fondu provozních prostředků (dále jen FPP), kde bude alokován pro využití v případě potřeby na úhrady závazků, které není možno hradit z veřejných zdrojů, např. na dofinancování některých projektů.

Roční účetní výkazy - Rozvaha a Výkaz zisků a ztrát - jsou uvedeny v příloze.

Účetní závěrka roku 2017 proběhla v termínu stanoveném ČVUT. Byly zúčtovány veškeré podklady týkající se účetního roku a ke dni 31.12.2017 byla provedena a doložena dokladová inventarizace účtů.

III. VÝVOJ A KONEČNÝ STAV FONDŮ FAKULTY

Tabulka č. III. 1.: Vývoj a konečný stav fondů

v tis. Kč

Název fondu	stav k 1.1.2017	tvorba 2017	čerpání 2017	stav k 31.12.2017
Fond reprodukce investič. majetku (FRIM)	4 067	1 337	4 055	1 349
Stipendijní fond (SF)	2 244	5 430	3 902	3 772
Fond sociální (Fsoc)	0	746	746	0
Fond provozních prostředků (FPP)	47 894	9 781	80	57 595
Fond účelově určených prostředků (FÚUP)	2011	2 955	2 914	2 052
Fondy celkem	56 216	20 249	11 697	64 768

Do tvorby **FRIM** jsou zahrnuty odpisy investičního majetku pořízeného z **FRIMu** ve výši 1 337 tis. Kč. Čerpání **FRIMu** bylo použito 2 111 tis. Kč na pořízení investičního majetku 1 944 byl příspěvek fakulty na celoškolské akce.. Zůstatek **FRIMu** k 31.12.2017 činí 1 349 tis. Kč.

Čerpání FRIMu v roce 2017

	Středisko	Kč	Popis
FRIM čerpání	18301	176 713,00	Plnění dle rámcové smlouvy na dodávky ICT
FRIM čerpání	18301	1 208 717,69	Plnění z veřejné zakázky FIT 1702 - IP projekt
FRIM čerpání	18101	462 220,00	Raznice pro výrobu insignií
FRIM čerpání	18301	263 780,00	3x Slimbook a 1x MacBook
Celkem		2 111 430,69	

Zůstatek **SF**, který je tvořen z poplatků studentů za nadstandardní dobu studia, se zvýšil oproti roku 2016 o 1 528 tis. Kč a k 31.12. 2017 činil 3 772 tis. Kč.

Fsoc je tvořen odvodem 1 % z vyplacených mzdových prostředků a je průběžně využíván k úhradě části příspěvků zaměstnancům na stravné. Fond je určen též na výplatu odměny k výročí zaměstnanců, přičemž v roce 2017 byly tyto odměny vyplaceny.

Stav **FPP** byl v roce 2017 na základě dobrých hospodářských výsledků zvýšen o 9 781 tis. Kč.

Celkový stav **FPP** k 31.12.2017 činí 57 595,- tis. Kč.

FÚUP byl v roce 2016 tvořen nově přijatými dary ve výši 1 144 tis. Kč a prostředky SGS ve výši 1 811 tis. Kč.

Čerpání prostředků z **FÚUP** bylo v roce 2017 1 379 tis. Kč čerpání darů a čerpání prostředků SGS ve výši 1 811 tis. Kč.

Celkový zůstatek fondu k 31.12.2016 činí 2 052 tis. Kč.

Stav finančních prostředků ve fondech FIT k 31.12.2016 činil **64 768 tis. Kč**. Tato částka **bude dostatečně pokrývat finanční potřeby fakulty v lednu až dubnu 2018**, což jsou hlavně mzdové náklady, stipendia a nutné náklady na provoz v těchto měsících.

IV. ÚDAJE O ZAMĚSTNANCÍCH A STUDENTECH

Zaměstnanci

Přehled o počtu zaměstnanců udává Tabulka č. IV. 1.

Tabulka č. IV. 1.: Počty zaměstnanců v jednotlivých kategoriích, srovnání let 2014 až 2017

Kategorie		fyzický počet				přepočtený počet			
		2014	2015	2016	2017	2014	2015	2016	2017
Akad.	prof.	8	7	7	7	6,6	5,2	4,3	5,1
	doc.	13	15	16	19	9,65	11,28	12,28	14,08
	OA	82	85	86	87	60,75	67,3	70,45	69,95
Ostatní	TH	50	54	53	55	37,3	42,4	39,4	43,3
	VV			7	13			4,65	10,4
Celkem		153	161	169	181	114,3	126,18	131,08	142,83
Meziroční rozdíl			8	8	12		11,88	4,9	11,75

V roce 2016 došlo ke stabilizaci počtu akademických a THP pracovníků. V roce 2017 pak došlo k celkovému nárůstu počtu zaměstnanců o 12 zaměstnanců hlavně v oblasti vědeckých pracovníků.

Tabulka č. IV. 2.: Statistické vyhodnocení průměrných měsíčních příjmů 2017
(údaje v Kč – počítáno ze skutečných příjmů ze všech zdrojů za rok)

	2017
Profesoři	
Průměr	63 982
Docenti	
Průměr	52 049
Odborní asistenti	
Průměr	39 629
THP pracovníci	
Průměr	32 924
ICT pracovníci	
Průměr	39 605
Pracovníci VaV	
Průměr	78 149
Zaměstnanci celkem	
Průměr	38 110

V roce 2017 byly vyplaceny mzdové prostředky ve výši **82 776 tis. Kč** tj. o 12 668 tis. vyšší než v roce 2015 (70 108 tis. Kč). Vyšší mzdové prostředky byly v roce 2017 vyplaceny především z důvodů vyplacení mzdových prostředků na ERC grantu ve výši 9 853 tis. Kč (v roce 2016 jen 1 145 tis. Kč), dále vyšších základních mezd a vyšší byla i výplata ročních odměn a OON.

Studenti

Tabulka č. IV. 3.: Počty studentů k 31.10.2017

Forma studia	P	K	Z	Celkem
Bakaláři	1 567	142	35	1 744
Magistři-navazující	474	0	21	495
Doktorandi	38	30	0	68
Celkem	2 079	172	56	2 307

(P- prezenční, K- kombinovaná forma a Z- zahraniční = samoplátci + výměnné pobyty)

Celkový počet studentů oproti roku 2016 klesl o 90 studentů.

Kromě poskytnutých prostředků účelově určených na výplatu doktorských stipendií bylo na prospěchových a účelových stipendiích vyplaceno ze stipendijního fondu celkem 3 902 tis. Kč

ZÁVĚR

Hospodaření FIT v roce 2017 skončilo s nevýrazným ziskem, ale je nutno připomenout, že byly na základě dobrých hospodářských výsledků navýšeny fondy fakulty o 8 552 tis. Kč a celkový stav fondů k 31.12. 2017 byl **64 768 tis. Kč**. Celkově je tedy možno hodnotit hospodaření naší fakulty v roce 2017 jako dobré. Podařilo se vytvořit podmínky pro dobrý start do roku 2018.


Návrhy na opatření v roce 2018

1. Důrazně dodržovat rozpočtová pravidla a finanční limity dle jednotlivých kategorií financování a zlepšit kontrolní funkce ekonomického systému.
2. Trvale dodržovat 100 % finanční krytí všech fondů fakulty a zachovávat optimální objem Fondu provozních prostředků tak, aby poskytoval zaručenou rezervu pro úhradu mzdových nákladů, nutných provozních nákladů fakulty (cestovné, nájmy prostor, provozní náklady budov, služby...) a prostředků na předfinancování projektů v prvních měsících roku, protože finanční prostředky od MŠMT a poskytovatelů grantů dostává fakulta většinou až v měsíci dubnu a do té doby musí zajistit bezproblémový chod fakulty po finanční stránce.
3. Je potřeba pokračovat v pozitivním trendu FIT v získávání peněz z dalších zdrojů, zejména grantů a projektů vědy a výzkumu, ale i vlastních příjmů jako jsou výuka samoplátců, doplňková (podnikatelská) činnost, smluvní výzkum a další příjmy, např. dary, sponzorství.

Přílohy: Rozvaha 2017
Výkaz zisků a ztrát 2017
1 B -05- 2018

V Praze dne 2018

Ing. Jan Želézny
tajemník fakulty


doc.RNDr. Ing. Marcel Jirina, Ph.d.
děkan fakulty

ROZVAHA (od 2016)

Sestaveno k 31.12.2017
(v Kč, s přesností na dvě desetinná místa)

Zpracováno v souladu s
vyhláškou č. 504/2002 Sb.
ve znění pozdějších předpisů

IČO
68407700

Název střediska: 18000 - Fakulta informačních technologií (s podřízenými)

Položka		Číslo řádku	Stav	
Číslo	Název		k 01.01.2017	k 31.12.2017
	AKTIVA			
A.	Dlouhodobý majetek celkem	001	8 307 657,23	13 184 728,67
A.I.	Dlouhodobý nehmotný majetek celkem	002	338 206,00	1 895 906,00
A.I.1.	Nehmotné výsledky výzkumu a vývoje	003		
A.I.2.	Software	004	338 206,00	1 895 906,00
A.I.3.	Ocenitelná práva	005		
A.I.4.	Drobný dlouhodobý nehmotný majetek	006		
A.I.5.	Ostatní dlouhodobý nehmotný majetek	007		
A.I.6.	Nedokončený dlouhodobý nehmotný majetek	008		
A.I.7.	Poskytnuté zálohy na dlouhodobý nehmotný majetek	009		
A.II.	Dlouhodobý hmotný majetek celkem	010	25 624 609,34	32 421 619,24
A.II.1.	Pozemky	011		
A.II.2.	Umělecká díla, předměty a sbírky	012		462 220,00
A.II.3.	Stavby	013	619 000,00	
A.II.4.	Hmotné movité věci a jejich soubory	014	24 912 494,14	31 866 284,04
A.II.5.	Pěstitelské celky trvalých porostů	015		
A.II.6.	Dospělá zvířata a jejich skupiny	016		
A.II.7.	Drobný dlouhodobý hmotný majetek	017	93 115,20	93 115,20
A.II.8.	Ostatní dlouhodobý hmotný majetek	018		
A.II.9.	Nedokončený dlouhodobý hmotný majetek	019		
A.II.10.	Poskytnuté zálohy na dlouhodobý hmotný majetek	020		
A.III.	Dlouhodobý finanční majetek celkem	021		
A.III.1.	Podíly - ovládaná nebo ovládající osoba	022		
A.III.2.	Podíly - podstatný vliv	023		
A.III.3.	Dluhové cenné papíry držené do splatnosti	024		
A.III.4.	Zápůjčky organizačním složkám	025		
A.III.5.	Ostatní dlouhodobé zápůjčky	026		
A.III.6.	Ostatní dlouhodobý finanční majetek	027		
A.IV.	Oprávky k dlouhodobému majetku celkem	028	-17 655 158,11	-21 132 796,57
A.IV.1.	Oprávky k nehmotným výsledkům výzkumu a vývoje	029		
A.IV.2.	Oprávky k softwaru	030	-306 714,00	-400 509,00
A.IV.3.	Oprávky k ocenitelným právům	031		
A.IV.4.	Oprávky k drobnému dlouhodobému nehmotnému majetku	032		
A.IV.5.	Oprávky k ostatnímu dlouhodobému nehmotnému majetku	033		
A.IV.6.	Oprávky ke stavbám	034	-41 280,00	
A.IV.7.	Oprávky k samostatným hmotným movitým věcem a souborům	035	-17 214 048,91	-20 639 172,37
A.IV.8.	Oprávky k pěstitelským celkům trvalých porostů	036		
A.IV.9.	Oprávky k základnímu stádu a tažným zvířatům	037		
A.IV.10.	Oprávky k drobnému dlouhodobému hmotnému majetku	038	-93 115,20	-93 115,20
A.IV.11.	Oprávky k ostatnímu dlouhodobému hmotnému majetku	039		
B.	Krátkodobý majetek celkem	040	101 675 934,31	91 689 736,13
B.I.	Zásoby celkem	041		
B.I.1.	Materiál na skladě	042		
B.I.2.	Materiál na cestě	043		
B.I.3.	Nedokončená výroba	044		
B.I.4.	Polotovary vlastní výroby	045		
B.I.5.	Výrobky	046		
B.I.6.	Mladá a ostatní zvířata a jejich skupiny	047		
B.I.7.	Zboží na skladě a v prodejnách	048		
B.I.8.	Zboží na cestě	049		
B.I.9.	Poskytnuté zálohy na zásoby	050		
B.II.	Pohledávky celkem	051	526 927,00	127 280,14
B.II.1.	Odběratelé	052	403 355,00	33 872,14
B.II.2.	Směnky k inkasu	053		

ROZVAHA (od 2016)

Sestaveno k 31.12.2017

(v Kč, s přesností na dvě desetinná místa)

Zpracováno v souladu s
vyhláškou č. 504/2002 Sb.
ve znění pozdějších předpisů

IČO
68407700

Název střediska: 18000 - Fakulta informačních technologií (s podřízenými)

Položka		Číslo řádku	Stav	
Číslo	Název		k 01.01.2017	k 31.12.2017
B.II.3.	Pohledávky za eskontované cenné papíry	054		
B.II.4.	Poskytnuté provozní zálohy	055	123 572,00	93 408,00
B.II.5.	Ostatní pohledávky	056		
B.II.6.	Pohledávky za zaměstnanci	057		
B.II.7.	Pohledávky za institucemi sociálního zabezp. a veř. zdravotního pojištění	058		
B.II.8.	Daň z příjmů	059		
B.II.9.	Ostatní přímé daně	060		
B.II.10.	Daň z přidané hodnoty	061		
B.II.11.	Ostatní daně a poplatky	062		
B.II.12.	Nároky na dotace a ostatní zúčtování se státním rozpočtem	063		
B.II.13.	Nároky na dotace a ost. zúčtování s rozpočtem orgánů úz. samospr. celků	064		
B.II.14.	Pohledávky za společníky sdruženými ve společnosti	065		
B.II.15.	Pohledávky z pevných termínovaných operací a opcí	066		
B.II.16.	Pohledávky z vydaných dluhopisů	067		
B.II.17.	Jiné pohledávky	068		
B.II.18.	Dohadné účty aktivní	069		
B.II.19.	Opravná položka k pohledávkám	070		
B.III.	Krátkodobý finanční majetek celkem	071	101 233 014,88	91 653 766,54
B.III.1.	Peněžní prostředky v pokladně	072	236 689,00	358 403,70
B.III.2.	Ceniny	073		
B.III.3.	Peněžní prostředky na účtech	074	97 829 262,88	86 927 844,15
B.III.4.	Majetkové cenné papíry k obchodování	075		
B.III.5.	Dluhové cenné papíry k obchodování	076		
B.III.6.	Ostatní cenné papíry	077		
B.III.7.	Peníze na cestě	078	3 167 063,00	4 367 518,69
B.IV.	Jiná aktiva celkem	079	-84 007,57	-91 310,55
B.IV.1.	Náklady příštích období	080	-93 408,00	-93 408,00
B.IV.2.	Příjmy příštích období	081	9 400,43	2 097,45
	AKTIVA CELKEM	082	109 983 591,54	104 874 464,80

ROZVAHA (od 2016)

Sestaveno k 31.12.2017

(v Kč, s přesností na dvě desetinná místa)

Zpracováno v souladu s
vyhláškou č. 504/2002 Sb.
ve znění pozdějších předpisů

IČO
68407700

Název střediska: 18000 - Fakulta informačních technologií (s podřízenými)


Položka		Číslo řádku	Stav	
Číslo	Název		k 01.01.2017	k 31.12.2017
	PASIVA			
A.	Vlastní zdroje celkem	083	65 339 204,45	78 562 822,80
A.I.	Jmění celkem	084	64 523 465,99	77 952 920,66
A.I.1.	Vlastní jmění	085	8 307 657,23	13 184 728,67
A.I.2.	Fondy	086	56 215 808,76	64 768 191,99
A.I.3.	Oceňovací rozdíly z přecenění finančního majetku a závazků	087		
A.II.	Výsledek hospodaření celkem	088	815 738,46	609 902,14
A.II.1.	Účet výsledku hospodaření	089		609 902,14
A.II.2.	Výsledek hospodaření ve schvalovacím řízení	090	815 738,46	
A.II.3.	Nerozdělený zisk, neuhrazená ztráta minulých let	091		
B.	Cizí zdroje celkem	092	44 644 387,09	26 311 642,00
B.I.	Rezervy celkem	093		
B.I.1.	Rezervy	094		
B.II.	Dlouhodobé závazky celkem	095		
B.II.1.	Dlouhodobé úvěry	096		
B.II.2.	Vydané dluhopisy	097		
B.II.3.	Závazky z pronájmu	098		
B.II.4.	Přijaté dlouhodobé zálohy	099		
B.II.5.	Dlouhodobé směnky k úhradě	100		
B.II.6.	Dohadné účty pasivní	101		
B.II.7.	Ostatní dlouhodobé závazky	102		
B.III.	Krátkodobé závazky celkem	103	44 644 387,09	23 392 471,89
B.III.1.	Dodavatelé	104	68 825,15	171 645,98
B.III.2.	Směnky k úhradě	105		
B.III.3.	Přijaté zálohy	106	28 331 758,38	11 735 486,29
B.III.4.	Ostatní závazky	107	182 938,00	
B.III.5.	Zaměstnanci	108	83 097,00	108 947,00
B.III.6.	Ostatní závazky vůči zaměstnancům	109	8 092 343,00	8 943 677,53
B.III.7.	Závazky k institucím sociálního zabezpečení a veř. zdravotního pojištění	110	2 155 331,00	2 597 601,00
B.III.8.	Daň z příjmů	111		
B.III.9.	Ostatní přímé daně	112	851 980,00	988 852,00
B.III.10.	Daň z přidané hodnoty	113		
B.III.11.	Ostatní daně a poplatky	114		
B.III.12.	Závazky ze vztahu k státnímu rozpočtu	115		
B.III.13.	Závazky ze vztahu k rozpočtu orgánů územních samosprávných celků	116		
B.III.14.	Závazky z upsaných nesplacených cenných papírů a podílů	117		
B.III.15.	Závazky ke společníkům sdruženým ve společnosti	118		
B.III.16.	Závazky z pevných termínovaných operací a opcí	119		
B.III.17.	Jiné závazky	120	4 878 114,56	-1 153 737,91
B.III.18.	Krátkodobé úvěry	121		
B.III.19.	Eskontní úvěry	122		
B.III.20.	Vydané krátkodobé dluhopisy	123		
B.III.21.	Vlastní dluhopisy	124		
B.III.22.	Dohadné účty pasivní	125		
B.III.23.	Ostatní krátkodobé finanční výpomoci	126		
B.IV.	Jiná pasiva celkem	127		2 919 170,11
B.IV.1.	Výdaje příštích období	128		
B.IV.2.	Výnosy příštích období	129		2 919 170,11
	PASIVA CELKEM	130	109 983 591,54	104 874 464,80

Razítko :

Odpovědná osoba (statutární zástupce) :

Osoba odpovědná za sestavení :

Podpis odpovědné osoby :



Podpis osoby odpovědné za sestavení :

Kontrolní kód :

Okamžik sestavení :

VÝSLEDOVKA (od 2016)

Od 01.01.2017 do 31.12.2017

(v Kč, s přesností na dvě desetinná místa)

Zpracováno v souladu s
vyhláškou č. 504/2002 Sb.
ve znění pozdějších předpisů

IČO
68407700

Název střediska: 18000 - Fakulta informačních technologií (s podřízenými)

Položka		Číslo řádku	Činnost		
Číslo	Název		Hlavní	Doplňková	Celkem
A.	NÁKLADY				
A.I.	Spotřebované nákupy a nakupované služby	001	17 338 203,28	1 004 998,23	18 343 201,51
A.I.1.	Spotřeba materiálu, energie a ost. nesklad. dodávek	002	4 494 654,86	127 528,18	4 622 183,04
A.I.2.	Prodané zboží	003			
A.I.3.	Opravy a udržování	004	632 034,63	8 328,92	640 363,55
A.I.4.	Náklady na cestovné	005	2 576 668,22	381,06	2 577 049,28
A.I.5.	Náklady na reprezentaci	006	164 187,68	36 061,37	200 249,05
A.I.6.	Ostatní služby	007	9 470 657,89	832 698,70	10 303 356,59
A.II.	Změny stavu zásob vlastní činnosti a aktivace	008			
A.II.7.	Změny stavu zásob vlastní činnosti	009			
A.II.8.	Aktivace materiálu, zboží a vnitroorganizač. služeb	010			
A.II.9.	Aktivace dlouhodobého majetku	011			
A.III.	Osobní náklady	012	106 117 783,07	3 358 501,53	109 476 284,60
A.III.10.	Mzdové náklady	013	79 792 504,13	2 984 330,87	82 776 835,00
A.III.11.	Zákonné sociální pojištění	014	24 207 769,21	344 918,79	24 552 688,00
A.III.12.	Ostatní sociální pojištění	015			
A.III.13.	Zákonné sociální náklady	016	2 117 509,73	29 251,87	2 146 761,60
A.III.14.	Ostatní sociální náklady	017			
A.IV.	Daně a poplatky	018	169 278,18	38 540,22	207 818,40
A.IV.15.	Daně a poplatky	019	169 278,18	38 540,22	207 818,40
A.V.	Ostatní náklady	020	39 333 159,09	215 063,28	39 548 222,37
A.V.16.	Sml. pokuty, úroky z prodlení, ost. pokuty a penále	021	50 133,26	687,74	50 821,00
A.V.17.	Odpisy nedobytné pohledávky	022			
A.V.18.	Nákladové úroky	023			
A.V.19.	Kurzové ztráty	024	46 896,12	1 952,08	48 848,20
A.V.20.	Dary	025			
A.V.21.	Manka a škody	026			
A.V.22.	Jiné ostatní náklady	027	39 236 129,71	212 423,46	39 448 553,17
A.VI.	Odpisy, prodaný maj., tvorba a použ. rezerv a OP	028	3 511 280,95	17 957,51	3 529 238,46
A.VI.23.	Odpisy dlouhodobého majetku	029	3 511 280,95	17 957,51	3 529 238,46
A.VI.24.	Prodaný dlouhodobý majetek	030			
A.VI.25.	Prodané cenné papíry a podíly	031			
A.VI.26.	Prodaný materiál	032			
A.VI.27.	Tvorba a použití rezerv a opravných položek	033			
A.VII.	Poskytnuté příspěvky	034			
A.VII.28.	Poskytnuté čl. přísp. a přísp. zúčt. mezi org. složkami	035			
A.VIII.	Daň z příjmů	036	79 408,49		79 408,49
A.VIII.29.	Daň z příjmů	037	79 408,49		79 408,49
	NÁKLADY CELKEM	038	166 549 113,06	4 635 060,77	171 184 173,83

VÝSLEDOVKA (od 2016)

Od 01.01.2017 do 31.12.2017


(v Kč, s přesností na dvě desetinná místa)

Zpracováno v souladu s
vyhláškou č. 504/2002 Sb.
ve znění pozdějších předpisů

IČO
68407700

Název střediska: 18000 - Fakulta informačních technologií (s podřízenými)

Položka		Číslo řádku	Činnost		
Číslo	Název		Hlavní	Doplňková	Celkem
B.	VÝNOSY				
B.I.	Provozní dotace	039	145 377 753,37		145 377 753,37
B.I.1.	Provozní dotace	040	145 377 753,37		145 377 753,37
B.II.	Přijaté příspěvky	041	1 100 031,25		1 100 031,25
B.II.2.	Přijaté příspěvky zúčtované mezi org. složkami	042			
B.II.3.	Přijaté příspěvky (dary)	043	1 100 031,25		1 100 031,25
B.II.4.	Přijaté členské příspěvky	044			
B.III.	Tržba za vlastní výkony a za zboží	045	1 502 967,00	5 244 961,69	6 747 928,69
B.IV.	Ostatní výnosy	046	18 568 361,44	1,22	18 568 362,66
B.IV.5.	Smluv. pokuty, úroky z prodlení, ost. pokuty a penále	047			
B.IV.6.	Platby za odepsané pohledávky	048			
B.IV.7.	Výnosové úroky	049	85 911,20		85 911,20
B.IV.8.	Kurzové zisky	050		1,22	1,22
B.IV.9.	Zúčtování fondů	051	5 717 077,11		5 717 077,11
B.IV.10.	Jiné ostatní výnosy	052	12 765 373,13		12 765 373,13
B.V.	Tržby z prodeje majetku	053			
B.V.11.	Tržby z prodeje dlouhodobého nehmot. a hmot. maj.	054			
B.V.12.	Tržby z prodeje cenných papírů a podílů	055			
B.V.13.	Tržby z prodeje materiálu	056			
B.V.14.	Výnosy z krátkodobého finančního majetku	057			
B.V.15.	Výnosy z dlouhodobého finančního majetku	058			
	VÝNOSY CELKEM	059	166 549 113,06	5 244 962,91	171 794 075,97
C.	Výsledek hospodaření před zdaněním	060	79 408,49	609 902,14	689 310,63
D.	Výsledek hospodaření po zdanění	061		609 902,14	609 902,14

Razítko :	Odpovědná osoba (statutární zástupce) : Ing. Jan Železný	Osoba odpovědná za sestavení : Milada Zelinková
	Podpis odpovědné osoby : 	Podpis osoby odpovědné za sestavení :
	Kontrolní kód :	Okamžik sestavení :