



**ČVUT**

**ČESKÉ VYSOKÉ  
UČENÍ TECHNICKÉ  
V PRAZE**

**VÝROČNÍ  
ZPRÁVA  
O HOSPODAŘENÍ  
ZA ROK 2021**

# Výroční zpráva o hospodaření za rok 2021

## České vysoké učení technické v Praze



**Ing. Jiří Boháček**  
kvestor

**doc. RNDr. Vojtěch Petráček, CSc.**  
rektor

## Výroční zpráva o hospodaření za rok 2021

Výroční zpráva o hospodaření Českého vysokého učení technického v Praze (dále jen ČVUT) za rok 2021 byla zpracována na základě doporučení Ministerstva školství, mládeže a tělovýchovy ČR (dále jen MŠMT) dle § 21 odst. 1 písmeno a) zákona 111/1998 Sb., o vysokých školách a o změně a doplnění dalších zákonů (zákon o vysokých školách), ve znění pozdějších předpisů.

Roční uzávěrka k 31.12.2021 byla zpracována v souladu se zákonem č. 563/1991 Sb., o účetnictví, ve znění pozdějších předpisů. ČVUT pro vedení účetnictví používá účetní metody dle vyhlášky č. 504/2002 Sb., kterou se provádějí některá ustanovení zákona č. 563/1991 Sb., o účetnictví, ve znění pozdějších předpisů, pro účetní jednotky, u kterých není hlavním předmětem činnosti podnikání, pokud účtují v soustavě podvojného účetnictví, ve znění pozdějších předpisů, Českých účetních standardů, které jsou upravené ve vnitroorganizačních metodických normách ČVUT.

ČVUT v roce 2021 hospodařilo dle rozpočtu, který byl schválen Akademickým senátem ČVUT. Výnosovou část rozpočtu tvoří zejména prostředky poskytnuté státem prostřednictvím MŠMT na vzdělávací činnost, specifický výzkum, ubytování a stravování studentů. Významné jsou rovněž prostředky z grantových agentur a ze zisku z doplňkové činnosti. ČVUT hospodařilo v roce 2021 s kladným hospodářským výsledkem 128.551 tis. Kč, který bude použit k posílení fondů.

### Výsledek hospodaření před zdaněním

Výsledek hospodaření před zdaněním v hlavní činnosti je zisk	+ 53.184 tis. Kč
Výsledek hospodaření před zdaněním v doplňkové činnosti je zisk	+ 61.671 tis. Kč
Výsledek hospodaření celkem před zdaněním je zisk	+ 114.855 tis. Kč

### Výsledek hospodaření po zdanění

Výsledek hospodaření po zdanění je zisk + 128.551 tis. Kč. Daň z příjmu PO bude odvedena dle sestaveného daňového přiznání do 6/2022.

Rok 2021 skončil pro ČVUT z pohledu hospodaření uspokojivým výsledkem. Hospodářský výsledek ve srovnání s předchozím rokem vzrostl na částku 128.551 tis. Kč. Růst oproti minulému období byl způsoben především vyrovnání se s podmínkami spojenými s covidem-19, které měly rozhodující vliv na doplňkovou činnost.

Metodické řízení součástí školy bylo zajišťováno prostřednictvím vydání nových interních norem, směrnic a metodických pokynů v ekonomické oblasti. Jako integrující součást fungovaly, stejně jako v předchozích letech, informační systémy Elanor Global a iFIS a jejich nadstavby.

V roce 2021 pokračovalo řešení projektů z výzvy Operačního programu VVV, které pro ČVUT představují čerpání evropských fondů zaměřených na vědu a výzkum. Pro bezproblémové čerpání byly nastaveny řídicí a kontrolní mechanismy celoškolských projektů a jejich spolufinancování.

## Osnova

<b>1. Úvod</b> .....	<b>3</b>
<b>2. Roční účetní závěrka</b> .....	<b>4</b>
2. 1. Rozvaha (bilance).....	4
2. 2. Výkaz zisku a ztráty – Sumář ČVUT.....	7
2. 2. 1. Výkaz zisku a ztráty – Škola.....	8
2. 2. 2. Výkaz zisku a ztráty - Koleje a menzy.....	10
2. 2. 3. Hospodářský výsledek.....	12
<b>3. Analýza výnosů a nákladů</b> .....	<b>13</b>
3. 1. Příspěvek a dotace z veřejných zdrojů.....	13
3. 1. 1. Financování vzdělávací a vědecké, výzkumné, vývojové a inovační, umělecké a další tvůrčí činnosti.....	14
3. 1. 2. Financování výzkumu a vývoje.....	15
3. 1. 3. Financování programů reprodukce majetku.....	17
3. 1. 4. Financování programů strukturálních fondů.....	18
3. 2. Vlastní výnosy v hlavní a doplňkové činnosti.....	19
3. 2. 1. Přehled vybraných výnosů.....	20
3. 2. 2. Příjmy z poplatků a úhrad za další činnosti poskytované veřejnou vysokou školou.....	21
3. 3. Náklady - ČVUT.....	22
3. 3. 1. Pracovníci a mzdové prostředky.....	23
3. 3. 2. Stipendia.....	24
3. 4. Výnosy a náklady – Koleje a menzy.....	25
<b>4. Vývoj a konečný stav fondů ČVUT</b> .....	<b>27</b>
4. 1. Fondy.....	27
4. 2. Rezervní fond.....	28
4. 3. Fond reprodukce investičního majetku.....	29
4. 4. Stipendijní fond.....	30
4. 5. Fond odměn.....	31
4. 6. Fond účelově určených prostředků.....	32
4. 7. Fond sociální.....	33
4. 8. Fond provozních prostředků.....	34
<b>5. Stav a pohyb majetku a závazků</b> .....	<b>35</b>
5. 1. Přehled o majetku a jeho vývoj.....	35
5. 2. Finanční majetek.....	35
5. 3. Pohledávky, závazky, bankovní výpomoci a půjčky.....	36
<b>6. Závěr</b> .....	<b>37</b>
<b>7. Přehled údajů uvedených ve VZOH za roky 2017 - 2021 pro AS ČVUT</b>	<b>38</b>
7.1. Náklady a výnosy.....	39
7.2. Koleje a menzy - doplňková činnost.....	40
7.3. Hospodářský výsledek.....	41
7.4. Ukazatelé A + K.....	42
7.5. Aplikovaný a specifický výzkum.....	43
7.6. Smluvní výzkum.....	44
7.7. Mzdové prostředky - akademičtí pracovníci.....	45
7.8. Zůstatky fondů FRIM, FPP .....	46
7.9. Dotace DKRVO .....	47

## 1. Úvod

Výroční zpráva o hospodaření Českého vysokého učení technického v Praze (dále jen ČVUT) za rok 2021 byla zpracována na základě doporučení Ministerstva školství, mládeže a tělovýchovy ČR (dále jen MŠMT) dle § 21 odst. 1 písmeno a) zákona 111/1998 Sb., o vysokých školách a o změně a doplnění dalších zákonů (zákon o vysokých školách), ve znění pozdějších předpisů.

Roční uzávěrka k 31.12.2021 byla zpracována v souladu se zákonem č. 563/1991 'Sb., o účetnictví, ve znění pozdějších předpisů. ČVUT pro vedení účetnictví používá účetní metody dle vyhlášky č. 504/2002 Sb., kterou se provádějí některá ustanovení zákona č. 563/1991 Sb., o účetnictví, ve znění pozdějších předpisů, pro účetní jednotky, u kterých není hlavním předmětem činnosti podnikání, pokud účtují v soustavě podvojného účetnictví, ve znění pozdějších předpisů, Českých účetních standardů, které jsou upravené ve vnitroorganizačních metodických normách ČVUT.

ČVUT v roce 2021 hospodařilo dle rozpočtu, který byl schválen Akademickým senátem ČVUT. Výnosovou část rozpočtu tvoří zejména prostředky poskytnuté státem prostřednictvím MŠMT na vzdělávací činnost, specifický výzkum, ubytování a stravování studentů. Významné jsou rovněž prostředky z grantových agentur a ze zisku z doplňkové činnosti.



## 2. Roční účetní závěrka

### 2. 1. Rozvaha (bilance)

Tab. 1 Rozvaha (bilance) - Sumář ČVUT, rok 2021

Rozvaha (bilance) (1)				
Příloha č.1 k vyhlášce č. 504/2002 Sb. ve znění pozdějších předpisů				
Jednotlivé položky se vykazují v tis. Kč (§4, odst.3)	účet / součet (2)	řádek (3)	stav k 1.1. (4)	stav k 31.12.(4)
<b>AKTIVA</b>			<b>sl. 1</b>	<b>sl. 2</b>
A. Dlouhodobý majetek celkem	ř.2+10+21+28	0001	10 923 549	10 823 310
I. Dlouhodobý nehmotný majetek celkem	ř.3 až 9	0002	375 257	403 051
1.Nehmotné výsledky výzkumu a vývoje	012	0003	0	0
2.Softwar	013	0004	369 200	397 643
3.Ocenitelná práva	014	0005	0	0
4.Drobný dlouhodobý nehmotný majetek	018	0006	6 057	5 408
5.Ostatní dlouhodobý nehmotný majetek	019	0007	0	0
6.Nedokončený dlouhodobý nehmotný majetek	041	0008	0	0
7.Poskytnuté zálohy na dlouhodobý nehmotný majetek	051	0009	0	0
II. Dlouhodobý hmotný majetek celkem	ř.11 až 20	0010	17 244 663	17 811 810
1.Pozemky	031	0011	1 701 856	1 701 155
2.Umělecká díla, předměty a sbírky	032	0012	10 753	10 753
3.Stavby	021	0013	9 162 546	9 321 014
4.Hmotné movité věci a jejich soubor	022	0014	5 831 204	6 226 893
5.Pěstitelské celky trvalých porostů	025	0015	0	0
6.Dospělá zvířata a jejich skupiny	026	0016	0	0
7.Drobný dlouhodobý hmotný majetek	028	0017	190 529	184 553
8.Ostatní dlouhodobý hmotný majetek	029	0018	1 221	1 221
9.Nedokončený dlouhodobý hmotný majetek	042	0019	263 991	301 656
10.Poskytnuté zálohy na dlouhodobý hmotný majetek	052	0020	82 563	64 564
III. Dlouhodobý finanční majetek celkem	ř.22 až 27	0021	20	370
1.Podíly - ovládaná nebo ovládací osoba	061	0022	20	220
2.Podíly - podstatný vliv	062	0023	0	150
3.Dluhové cenné papíry držené do splatnosti	063	0024	0	0
4.Zápůjčky organizačním složkám	066	0025	0	0
5.Ostatní dlouhodobé zápůjčky	067	0026	0	0
6.Ostatní dlouhodobý finanční majetek	069	0027	0	0
IV. Oprávky k dlouhodobému majetku celkem	ř.29 až 39	0028	-6 696 392	-7 391 921
1.Oprávký k nehmotným výsledkům výzkumu a vývoje	072	0029	0	0
2.Oprávký k softwaru	073	0030	-308 312	-336 873
3.Oprávký k ocenitelným právům	074	0031	0	0
4.Oprávký k drobnému dlouhodobému nehmotnému majetku	078	0032	-6 057	-5 408
5.Oprávký k ostatnímu dlouhodobému nehmotnému majetku	079	0033	0	0
6.Oprávký ke stavbám	081	0034	-2 625 432	-2 816 941
7.Oprávký k samost.hmotným movitým věcem a souboru hmotných movitých věcí	082	0035	-3 566 061	-4 048 146
8.Oprávký k pěstitelským celkům trvalých porostů	085	0036	0	0
9.Oprávký k základnímu stádu a tažným zvířatům	086	0037	0	0
10.Oprávký k drobnému dlouhodobému hmotnému majetku	088	0038	-190 529	-184 553
11.Oprávký k ostatnímu dlouhodobému hmotnému majetku	089	0039	0	0

**Tab. 1 Rozvaha (bilance) - Sumář ČVUT, rok 2021**

B. Krátkodobý majetek celkem	ř.41+51+71+79	0040	5 208 901	6 097 018
I. Zásoby celkem	ř.42 až 50	0041	26 311	25 904
1. Materiál na skladě	112	0042	6 299	7 865
2. Materiál na cestě	119	0043	0	75
3. Nedokončená výroba	121	0044	0	0
4. Polotovary vlastní výroby	122	0045	0	0
5. Výrobky	123	0046	0	0
6. Mladá a ostatní zvířata a jejich skupiny	124	0047	0	0
7. Zboží na skladě a v prodejnách	132	0048	20 012	17 964
8. Zboží na cestě	139	0049	0	0
9. Poskytnuté zálohy na zásoby	z 314	0050	0	0
II. Pohledávky celkem	ř.52 až 70	0051	468 212	564 883
1. Odebíratelé	311	0052	101 102	157 598
2. Směnky k inkasu	312	0053	0	0
3. Pohledávky za eskontované cenné papíry	313	0054	0	0
4. Poskytnuté provozní zálohy	z 314	0055	226 196	337 409
5. Ostatní pohledávky	315	0056	48 891	27 570
6. Pohledávky za zaměstnanci	335	0057	28	3 182
7. Pohledávky za institucemi sociálního zabezpečení a veřejného zdravotního pojištění	336	0058	0	0
8. Daň z příjmů	341	0059	30 515	8 614
9. Ostatní přímé daně	342	0060	0	0
10. Daň z přidané hodnoty	343	0061	3 550	0
11. Ostatní daně a poplatky	345	0062	0	0
12. Nároky na dotace a ostatní zúčtování se státním rozpočtem	346	0063	57 886	30 222
13. Nároky na dotace a ostatní zúčtování s rozpočtem orgánů územních samospr. celků	348	0064	0	0
14. Pohledávky za společníky sdruženími ve společnosti	358	0065	0	0
15. Pohledávky z pevných termínovaných operací a opcí	373	0066	0	0
16. Pohledávky z vydaných dluhopisů	375	0067	0	0
17. Jiné pohledávky	378	0068	0	0
18. Dohadné účty aktivní	388	0069	270	513
19. Opravná položka k pohledávkám	391	0070	-224	-224
III. Krátkodobý finanční majetek celkem	ř.72 až 78	0071	3 567 400	4 246 073
1. Peněžní prostředky v pokladně	211	0072	9 683	9 749
2. Ceniny	213	0073	3 357	639
3. Peněžní prostředky na účtech	221	0074	3 554 359	4 235 686
4. Majetkové cenné papíry k obchodování	251	0075	0	0
5. Dluhové cenné papíry k obchodování	253	0076	0	0
6. Ostatní cenné papíry	256	0077	0	0
7. Peníze na cestě	261	0078	0	0
IV. Jiná aktiva celkem	ř.80 až 81	0079	1 146 978	1 260 157
1. Náklady příštích období	381	0080	150 193	127 043
2. Příjmy příštích období	385	0081	996 785	1 133 115
Aktiva celkem	ř. 1+40	0082	16 132 450	16 920 328

**Tab. 1 Rozvaha (balance) - Sumář ČVUT, rok 2021**

PASIVA			sl. 3	sl. 4
A. Vlastní zdroje celkem	ř.84+88	0083	13 298 320	13 503 793
I. Jmění celkem	ř.85 až 87	0084	13 212 956	13 375 242
1.Vlastní jmění	901	0085	10 797 542	10 856 709
2.Fondy	911	0086	2 415 413	2 518 533
3.Oceňovací rozdíly z přecenění finančního majetku a závazků	921	0087	0	0
II. Výsledek hospodaření celkem	ř.89 až 91	0088	85 364	128 551
1.Účet výsledku hospodaření	963	0089	0	128 551
2.Výsledek hospodaření ve schvalovacím řízení	931	0090	85 364	
3.Nerozdělený zisk, neuhrazená ztráta minulých let	932	0091	0	0
B. Cizí zdroje celkem	ř.93+95+103+127	0092	2 834 130	3 416 535
I. Rezervy celkem	ř.94	0093	0	0
1.Rezervy	941	0094	0	0
II. Dlouhodobé závazky celkem	ř.96 až 102	0095	522 953	1 142 008
1.Dlouhodobé úvěry	951	0096	65 410	28 033
2.Vydané dluhopisy	953	0097	0	0
3.Závazky z pronájmu	954	0098	0	0
4.Přijaté dlouhodobé zálohy	955	0099	0	0
5.Dlouhodobé směnky k úhradě	958	0100	0	0
6.Dohadné účty pasivní	z389	0101	0	0
7.Ostatní dlouhodobé závazky	959	0102	457 543	1 113 975
III. Krátkodobé závazky celkem	ř.104 až 126	0103	1 132 027	888 325
1.Dodavatelé	321	0104	418 047	124 858
2.Směnky k úhradě	322	0105	0	0
3.Přijaté zálohy	324	0106	199 055	192 074
4.Ostatní závazky	325	0107	30 257	43 200
5.Zaměstnanci	331	0108	5 347	5 582
6.Ostatní závazky vůči zaměstnancům	333	0109	250 096	288 299
7.Závazky k institucím sociálního zabezpečení a veřejného zdravotního pojištění	336	0110	123 590	129 037
8.Daň z příjmu	341	0111	0	0
9.Ostatní přímé daně	342	0112	50 068	37 325
10.Daň z přidané hodnoty	343	0113	0	16 888
11.Ostatní daně a poplatky	345	0114	16	16
12.Závazky ze vztahu ke státnímu rozpočtu	346	0115	0	4 558
13.Závazky ze vztahu k rozpočtu orgánů územních samosprávných celků	348	0116	1 728	1 055
14.Závazky z upsaných nesplacených cenných papírů a podílů	367	0117	0	0
15.Závazky ke společníkům sdruženým ve společnosti	368	0118	0	0
16.Závazky z pevných termínovaných operací a opcí	373	0119	0	0
17.Jiné závazky	379	0120	10 798	12 910
18.Krátkodobé úvěry	231	0121	0	0
19.Éskontní úvěry	232	0122	0	0
20.Vydané krátkodobé dluhopisy	241	0123	0	0
21.Vlastní dluhopisy	255	0124	0	0
22.Dohadné účty pasivní	z389	0125	43 026	32 524
23.Ostatní krátkodobé finanční výpomoci	249	0126	0	0
IV. Jiná pasiva celkem	ř.128 až 129	0127	1 179 151	1 386 201
1.Výdaje příštích období	383	0128	420	1 554
2.Výnosy příštích období	384	0129	1 178 730	1 384 647
Pasiva celkem	ř.83+92	0130	16 132 450	16 920 328

**Poznámky**

- (1) Zpracování "Rozvahy" se řídí § 5 a §§ 7 až 25 Vyhlášky 504/2002 Sb.
  - (2) Vyhláškou je dáno pouze označení a členění textů; čísla příslušných účtů jsou doplněna pro lepší orientaci ve výkazu.
  - (3) Číslování řádků a sloupců je závazné
  - (4) Údaje se vyplňují na celé tisíce bez desetinných míst.
- Přehled dalších dlouhodobých závazků součástí ČVUT k 31.12.2021:  
 Fakulta strojní: 935 360 920 tis. Kč za nesplacenou část návratné finanční výpomoci FS ČVUT  
 SÚZ: 178 614 543 Kč za projekt EPC



## 2. 2. Výkaz zisku a ztráty – Sumář ČVUT

Tab. 2 Výkaz zisku a ztráty - Sumář ČVUT, rok 2021

Výkaz zisku a ztráty (1)				
Příloha č.2 k vyhlášce č. 504/2002 Sb. ve znění pozdějších předpisů				
Jednotlivé položky se vykazují v tis. Kč (§4, odst.3)	účet / součet (2)	řádek (3)	hlavní činnost (4)	hospodářská/ doplňková činnost (4)
			sl. 1	sl.2
<b>A. Náklady</b>				
I. Spotřebované nákupy a nakupované služby	ř.2 až 7	0001	784 056	304 628
1.Spotřeba materiálu, energie a ostatních neskladovaných dodávek	501,502,503	0002	294 151	112 549
2.Prodané zboží	504	0003	899	11 013
3.Opravy a udržování	511	0004	89 841	22 202
4.Náklady na cestovné	512	0005	32 408	5 628
5.Náklady na reprezentaci	513	0006	3 116	2 373
6.Ostatní služby	518	0007	363 641	150 863
II.Změny stavu zásob vlastní činnosti a aktívace	ř.9 až 11	0008	0	0
7.Změna stavu zásob vlastní činnosti	56	0009	0	0
8.Aktívace materiálu, zboží a vnitřní organizačních služeb	571,572	0010	0	0
9.Aktívace dlouhodobého majetku	573,574	0011	0	0
III.Osobní náklady	ř.13 až 17	0012	3 570 577	370 271
10.Mzdové náklady	521	0013	2 645 173	275 141
11.Zákonné sociální pojištění	524	0014	855 895	82 626
12.Ostatní sociální pojištění	525	0015	0	0
13.Zákonné sociální náklady	527	0016	69 509	12 504
14.Ostatní sociální náklady	528	0017	0	0
IV.Daně a poplatky	ř.19	0018	8 318	4 407
15.Daně a poplatky	53	0019	8 318	4 407
V.Ostatní náklady	ř.21 až 27	0020	898 915	28 759
16.Smluvní pokuty a úroky z prodlení, ostatní pokuty a penále	541,542	0021	11 202	4 702
17.Odpis nedobytné pohledávky	543	0022	2 756	221
18.Nákladové úroky	544	0023	273	3 455
19.Kurové ztráty	545	0024	10 367	9 683
20.Dary	546	0025	3 045	351
21.Manka a škody	548	0026	1 621	1 715
22.Jiné ostatní náklady	549	0027	869 651	8 631
VI.Odpisy, prodání majetku, tvorba rezerv a opravných položek	ř.29 až 33	0028	734 119	38 537
23.Odpisy dlouhodobého majetku	551	0029	733 664	38 466
24.Prodaný dlouhodobý majetek	552	0030	456	71
25.Prodané cenné papíry a podíly	553	0031	0	0
26.Prodaný materiál	554	0032	0	0
27.Tvorba a použití rezerv a opravných položek	556,558,559	0033	0	0
VII.Poskytnuté příspěvky celkem	ř.35	0034	13 017	493
28.Poskyt.členské příspěvky a příspěvky zúčt. mezi organ. složkami	581	0035	13 017	493
VIII.Daň z příjmů celkem	ř.37	0036	-3 990	-9 705
29.Daň z příjmů	59	0037	-3 990	-9 705
Náklady celkem	ř.1+8+12+18+20+ 28+34+36	0038	6 005 013	737 390
<b>B. Výnosy</b>				
I.Provozní dotace	ř.41	0040	4 586 462	0
1.Provozní dotace	691	0041	4 586 462	0
II.Přijaté příspěvky	ř.43 až 45	0042	19 313	0
2.Přijaté příspěvky zúčtované mezi organizačními složkami	681	0043	0	0
3.Přijaté příspěvky (dary)	682	0044	19 313	0
4.Přijaté členské příspěvky	684	0045	0	0
III.Tržby za vlastní výkony a za zboží celkem	601,602,604	0046	16 900	778 704
IV.Ostatní výnosy celkem	ř.48 až 53	0047	1 439 467	29 726
5.Smluvní pokuty, úroky z prodlení, ostatní pokuty a penále	641,642	0048	51 601	1 590
6.Platby za odepsané pohledávky	643	0049	0	0
7.Výnosové úroky	644	0050	2 977	144
8.Kurové zisky	645	0051	10 915	5 872
9.Zúčtování fondů	648	0052	116 497	13 140
10.Jiné ostatní výnosy	649	0053	1 257 477	8 979
V.Tržby z prodeje majetku	ř.55 až 59	0054	45	336
11.Tržby z prodeje dlouh. nehmotného a hmotného majetku	652	0055	20	93
12.Tržby z prodeje cenných papírů a podílů	653	0056	0	0
13.Tržby z prodeje materiálu	654	0057	25	243
14.Výnosy z krátkodobého finančního majetku	655	0058	0	0
15.Výnosy z dlouhodobého finančního majetku	657	0059	0	0
Výnosy celkem	ř.40+42+46+47+54	0060	6 062 187	808 766
<b>C. Výsledek hospodaření před zdaněním</b>	ř.60 - 38+36	0061	53 184	61 671
<b>D. Výsledek hospodaření po zdanění</b>	ř.61 - 36	0062	57 174	71 376
			<b>hlavní + hospodářská činnost</b>	
<b>Výsledek hospodaření před zdaněním celkem</b>	ř.61/sl.1+61/sl.2	0063	114 856	
<b>Výsledek hospodaření po zdanění celkem</b>	ř.62/sl.1+62/sl.2	0064	128 551	

### Poznámky

(1) Zpracování "Výkazu zisku a ztráty" se řídí § 6 a §§ 26 až 28 Vyhlášky 504/2002 Sb.

(2) Vyhláškou je dáno pouze označení a členění textů; čísla příslušných účtů a skupin jsou doplněna pro lepší orientaci ve výkazu.

(3) Číslování řádků a sloupců je závazné

(4) Údaje se vyplňují na celé tisíce bez desetinných míst.

## 2. 2. Výkaz zisku a ztráty – Škola

Tab. 2. a Výkaz zisku a ztráty - Škola, rok 2021

Výkaz zisku a ztráty (1)				
Příloha č.2 k vyhlášce č. 504/2002 Sb. ve znění pozdějších předpisů				
Jednotlivé položky se vykazují v tis. Kč (§4, odst.3)	účet / součet (2)	řádek (3)	hlavní činnost (4)	hospodářská/ doplňková činnost (4)
			sl. 1	sl.2
<b>A. Náklady</b>				
I. Spotřebované nákupy a nakupované služby	ř.2 až 7	0001	761 339	156 778
1.Spotřeba materiálu, energie a ostatních neskladovaných dodávek	501,502,503	0002	294 151	42 423
2.Prodané zboží	504	0003	899	4 844
3.Opravy a udržování	511	0004	67 244	9 867
4.Náklady na cestovné	512	0005	32 408	5 621
5.Náklady na reprezentaci	513	0006	3 116	2 354
6.Ostatní služby	518	0007	363 521	91 668
II.Změny stavu zásob vlastní činnosti a aktivace	ř.9 až 11	0008	0	0
7.Změna stavu zásob vlastní činnosti	56	0009	0	0
8.Aktivace materiálu, zboží a vnitroorganizačních služeb	571,572	0010	0	0
9.Aktivace dlouhodobého majetku	573,574	0011	0	0
III.Osobní náklady	ř.13 až 17	0012	3 527 674	286 373
10.Mzdové náklady	521	0013	2 613 189	213 577
11.Zákonné sociální pojištění	524	0014	845 095	63 041
12.Ostatní sociální pojištění	525	0015	0	0
13.Zákonné sociální náklady	527	0016	69 391	9 754
14.Ostatní sociální náklady	528	0017	0	0
IV.Daně a poplatky	ř.19	0018	8 318	4 024
15.Daně a poplatky	53	0019	8 318	4 024
V.Ostatní náklady	ř.21 až 27	0020	898 915	19 634
16.Smluvní pokuty a úroky z prodlení, ostatní pokuty a penále	541,542	0021	11 202	4 699
17.Odpis nedobytné pohledávky	543	0022	2 756	145
18.Nákladové úroky	544	0023	273	0
19.Kurové ztráty	545	0024	10 367	9 141
20.Dary	546	0025	3 045	351
21.Manka a škody	548	0026	1 621	770
22.Jiné ostatní náklady	549	0027	869 651	4 528
VI.Odpisy, prodaný majetek, tvorba rezerv a opravných položek	ř.29 až 33	0028	717 304	11 006
23.Odpisy dlouhodobého majetku	551	0029	716 848	10 948
24.Prodaný dlouhodobý majetek	552	0030	456	58
25.Prodané cenné papíry a podíly	553	0031	0	0
26.Prodaný materiál	554	0032	0	0
27.Tvorba a použití rezerv a opravných položek	556,558,559	0033	0	0
VII.Poskytnuté příspěvky celkem	ř.35	0034	13 017	491
28.Poskyt.členské příspěvky a příspěvky zúčt. mezi organ. složkami	581	0035	13 017	491
VIII.Daň z příjmů celkem	ř.37	0036	-3 990	-9 705
29.Daň z příjmů	59	0037	-3 990	-9 705
<b>Náklady celkem</b>	ř.1+8+12+18+20+ 28+34+36	0038	5 922 578	468 601

**Tab. 2. a Výkaz zisku a ztráty - Škola, rok 2021**

<b>B. Výnosy</b>				
I. Provozní dotace	ř.41	0040	4 543 526	0
1. Provozní dotace	691	0041	4 543 526	0
II. Přijaté příspěvky	ř.43 až 45	0042	19 313	0
2. Přijaté příspěvky zúčtované mezi organizačními složkami	681	0043	0	0
3. Přijaté příspěvky (dary)	682	0044	19 313	0
4. Přijaté členské příspěvky	684	0045	0	0
III. Tržby za vlastní výkony a za zboží celkem	601,602,604	0046	16 900	519 121
IV. Ostatní výnosy celkem	ř.48 až 53	0047	1 399 968	28 592
5. Smluvní pokuty, úroky z prodlení, ostatní pokuty a penále	641,642	0048	51 601	13
6. Platby za odepsané pohledávky	643	0049	0	0
7. Výnosové úroky	644	0050	2 977	0
8. Kursové zisky	645	0051	10 915	5 842
9. Zúčtování fondů	648	0052	116 497	13 140
10. Jiné ostatní výnosy	649	0053	1 217 977	9 596
V. Tržby z prodeje majetku	ř.55 až 59	0054	45	336
11. Tržby z prodeje dlouh. nehmotného a hmotného majetku	652	0055	20	93
12. Tržby z prodeje cenných papírů a podílů	653	0056	0	0
13. Tržby z prodeje materiálu	654	0057	25	243
14. Výnosy z krátkodobého finančního majetku	655	0058	0	0
15. Výnosy z dlouhodobého finančního majetku	657	0059	0	0
Výnosy celkem	ř.40+42+46+47+54	0060	5 979 752	548 048
<b>C. Výsledek hospodaření před zdaněním</b>	ř.60 - 38+36	0061	53 184	69 743
<b>D. Výsledek hospodaření po zdanění</b>	ř.61 - 36	0062	57 174	79 448
			<b>hlavní + hospodářská činnost</b>	
<b>Výsledek hospodaření před zdaněním celkem</b>	ř.61/sl.1+61/sl.2	0063		122 927
<b>Výsledek hospodaření po zdanění celkem</b>	ř.62/sl.1+62/sl.2	0064		136 622

**Poznámky**

- (1) Zpracování "Výkazu zisku a ztráty" se řídí § 6 a §§ 26 až 28 Vyhlášky 504/2002 Sb.
- (2) Vyhláškou je dáno pouze označení a členění textů; čísla příslušných účtů a skupin jsou doplněna pro lepší orientaci ve výkazu.
- (3) Číslování řádků a sloupců je závazné
- (4) Údaje se vyplňují na celé tisíce bez desetinných míst.

## 2. 2. Výkaz zisku a ztráty – Koleje a menzy

Tab. 2. b Výkaz zisku a ztráty - Koleje a menzy, rok 2021

Výkaz zisku a ztráty (1)				
Příloha č.2 k vyhlášce č. 504/2002 Sb. ve znění pozdějších předpisů				
Jednotlivé položky se vykazují v tis. Kč (§4, odst.3)	účet / součet (2)	řádek (3)	hlavní činnost (4)	hospodářská/ doplňková činnost (4)
			sl. 1	sl.2
<b>A. Náklady</b>				
I. Spotřebované nákupy a nakupované služby	ř.2 až 7	0001	22 717	147 850
1.Spotřeba materiálu, energie a ostatních neskladovaných dodávek	501,502,503	0002	0	70 127
2.Prodané zboží	504	0003	0	6 169
3.Opravy a udržování	511	0004	22 597	12 335
4.Náklady na cestovné	512	0005	0	6
5.Náklady na reprezentaci	513	0006	0	19
6.Ostatní služby	518	0007	120	59 194
II.Změny stavu zásob vlastní činnosti a aktivace	ř.9 až 11	0008	0	0
7.Změna stavu zásob vlastní činnosti	56	0009	0	0
8.Aktivace materiálu, zboží a vnitroorganizačních služeb	571,572	0010	0	0
9.Aktivace dlouhodobého majetku	573,574	0011	0	0
III.Osobní náklady	ř.13 až 17	0012	42 903	83 898
10.Mzdové náklady	521	0013	31 983	61 564
11.Zákonné sociální pojištění	524	0014	10 801	19 585
12.Ostatní sociální pojištění	525	0015	0	0
13.Zákonné sociální náklady	527	0016	119	2 749
14.Ostatní sociální náklady	528	0017	0	0
IV.Daně a poplatky	ř.19	0018	0	383
15.Daně a poplatky	53	0019	0	383
V.Ostatní náklady	ř.21 až 27	0020	0	9 125
16.Smluvní pokuty a úroky z prodlení, ostatní pokuty a penále	541,542	0021	0	3
17.Odpis nedobytné pohledávky	543	0022	0	76
18.Nákladové úroky	544	0023	0	3 455
19.Kursově ztráty	545	0024	0	542
20.Dary	546	0025	0	0
21.Manka a škody	548	0026	0	945
22.Jiné ostatní náklady	549	0027	0	4 103
VI.Odpisy, prodaný majetek, tvorba rezerv a opravných položek	ř.29 až 33	0028	16 815	27 531
23.Odpisy dlouhodobého majetku	551	0029	16 815	27 518
24.Prodaný dlouhodobý majetek	552	0030	0	13
25.Prodané cenné papíry a podíly	553	0031	0	0
26.Prodaný materiál	554	0032	0	0
27.Tvorba a použití rezerv a opravných položek	556,558,559	0033	0	0
VII.Poskytnuté příspěvky celkem	ř.35	0034	0	2
28.Poskyt.členské příspěvky a příspěvky zúčt. mezi organ. složkami	581	0035	0	2
VIII.Daň z příjmů celkem	ř.37	0036	0	0
29.Daň z příjmů	59	0037	0	0
Náklady celkem	ř.1+8+12+18+20+ 28+34+36	0038	82 435	268 789

**Tab. 2. b Výkaz zisku a ztráty - Koleje a menzy, rok 2021**

<b>B. Výnosy</b>				
I. Provozní dotace	ř.41	0040	42 936	0
1. Provozní dotace	691	0041	42 936	0
II. Přijaté příspěvky	ř.43 až 45	0042	0	0
2. Přijaté příspěvky zúčtované mezi organizačními složkami	681	0043	0	0
3. Přijaté příspěvky (dary)	682	0044	0	0
4. Přijaté členské příspěvky	684	0045	0	0
III. Tržby za vlastní výkony a za zboží celkem	601,602,604	0046	0	259 583
IV. Ostatní výnosy celkem	ř.48 až 53	0047	39 500	1 134
5. Smluvní pokuty, úroky z prodlení, ostatní pokuty a penále	641,642	0048	0	1 577
6. Platby za odepsané pohledávky	643	0049	0	0
7. Výnosové úroky	644	0050	0	144
8. Kursové zisky	645	0051	0	30
9. Zúčtování fondů	648	0052	0	0
10. Jiné ostatní výnosy	649	0053	39 500	-617
V. Tržby z prodeje majetku	ř.55 až 59	0054	0	0
11. Tržby z prodeje dlouh. nehmotného a hmotného majetku	652	0055	0	0
12. Tržby z prodeje cenných papírů a podílů	653	0056	0	0
13. Tržby z prodeje materiálu	654	0057	0	0
14. Výnosy z krátkodobého finančního majetku	655	0058	0	0
15. Výnosy z dlouhodobého finančního majetku	657	0059	0	0
Výnosy celkem	ř.40+42+46+47+54	0060	82 435	260 718
<b>C. Výsledek hospodaření před zdaněním</b>	ř.60 - 38+36	0061	0	-8 071
<b>D. Výsledek hospodaření po zdanění</b>	ř.61 - 36	0062	0	-8 071
			<b>hlavní + hospodářská činnost</b>	
<b>Výsledek hospodaření před zdaněním celkem</b>	ř.61/sl.1+61/sl.2	0063		-8 071
<b>Výsledek hospodaření po zdanění celkem</b>	ř.62/sl.1+62/sl.2	0064		-8 071

Poznámky

- (1) Zpracování "Výkazu zisku a ztráty" se řídí § 6 a §§ 26 až 28 Vyhlášky 504/2002 Sb.
- (2) Vyhláškou je dáno pouze označení a členění textů; čísla příslušných účtů a skupin jsou doplněna pro lepší orientaci ve výkazu.
- (3) Číslování řádků a sloupců je závazné
- (4) Údaje se vyplňují na celé tisíce bez desetinných míst.

## 2. 2. 3. Hospodářský výsledek

**Tabulka 3 Hospodářský výsledek (HV) - výsledek hospodaření za rok 2021 (bez VOF)**

(tis. Kč)

Součásti VVŠ (1)	HV z hlavní činnosti (2)	HV z doplňkové činnosti (2)	HV celkem (2)
Fakulta stavební	825	245	1 069
Fakulta strojní	50 700	27 131	77 831
Fakulta elektrotechnická	7 487	936	8 423
Fakulta jaderná a fyzikálně inženýrská	267	1 905	2 171
Fakulta architektury	-10 520	809	-9 710
Fakulta dopravní	167	569	737
Fakulta biomedicínského inženýrství	349	2 108	2 457
Fakulta informačních technologií	8 527	2 859	11 386
Kloknerův ústav	84	14 338	14 422
Masarykův ústav vyšších studií	905	2 124	3 029
Ústav tělesné výchovy a sportu	920	21	941
Ústav technické a experimentální fyziky	255	696	951
Univerzitní centrum energeticky efektivních budov	-200	9 152	8 952
Český institut informatiky, robotiky a kybernetiky	-3 034	9 911	6 876
Rektorát ČVUT	1 454	4 406	5 861
Škola	942	0	942
Výpočetní a informační centrum	-2 505	1 145	-1 360
Česká technika - nakladatelství ČVUT	147	1 079	1 227
Ústřední knihovna ČVUT	404	13	417
Správa účelových zařízení	0	-8 071	-8 071
<b>Celkem (3)</b>	<b>57 175</b>	<b>71 376</b>	<b>128 551</b>

### Poznámky

(1) Členění se uvádí podle § 22 odst.1 a) zákona č.111/1998 Sb. Počet řádků rozšířit dle potřeby.

(2) Uvádí se údaje po zdanění

(3) Údaje se shodují s údaji řádku č. 62 a řádku č. 64 z tab. č. 2

**\* Údaje v tabulce jsou uvedeny bez VOF.**

### FS

V hlavní ani doplňkové činnosti nejsou zahrnuty VOF, výše HV je ovlivněna výší smluvní pokuty, porušení roz.kázně (soudní spor).

### FA

V hlavní ani doplňkové činnosti nejsou zahrnuty VOF, jejich největší podíl je přefakturace z FIT - provozní náklady.

### UCEEB

V hlavní činnosti nejsou zahrnuty VOF, jedná se o FS - konference, FSv - vnitrodohoda.

### CIIRC

V hlavní činnosti nejsou zahrnuty VOF, poskytnutí výukových prostor, služby s pořádáním akce pro ostatní součásti ČVUT, zabezpečení výuky pro ostatní součásti ČVUT.

### VIC

V hlavní činnosti nejsou zahrnuty VOF, služby pro jiné součásti ČVUT.

### SÚZ

V doplňkové činnosti nejsou zahrnuty VOF, v roce 2021 byl zaznamenán další pokles výnosů z ubytování a stravování. Dalším důvodem je získání nižší dotace od SFŽP, nutnost použití vyšších vlastních prostředků a změna struktury obdržených prostředků (NEI/INV).



### 3. Analýza výnosů a nákladů

#### 3.1. Příspěvek a dotace z veřejných zdrojů

Tabulka 5 Veřejné zdroje financování VVŠ: prostředky poskytnuté a prostředky použité (1)

(tis. Kč)

Název údaje	č.ř.	I. Běžné prostředky		II. Kapitálové prostředky		III. Celkem	
		poskytnuto (2)	použito	poskytnuto	použito	poskytnuto	použito
		1	2	3	4	5	6
<b>Prostředky z veřejných zdrojů (dotace a příspěvky) národní i zahraniční (ř.2+ř.27)</b>	<b>1</b>	<b>4 590 436</b>	<b>4 586 462</b>	<b>618 976</b>	<b>618 886</b>	<b>5 209 412</b>	<b>5 205 348</b>
v tom: 1. prostředky plynoucí přes (2) veřejné rozpočty ČR (ř.3+ř.13+ř.20)	2	4 474 544	4 470 573	603 187	603 097	5 077 732	5 073 671
v tom: získané přes kapitolu MŠMT (ř.4+ř.7)	3	3 786 477	3 786 353	603 037	602 947	4 389 514	4 389 300
v tom: dotace na programy strukturálních fondů (3) (ř.5+ř.6)	4	553 356	553 356	381 633	381 633	934 989	934 989
v tom: dotace spojené se vzdělávací činností	5	1 490	1 490	0	0	1 490	1 490
dotace na VaV	6	551 867	551 867	381 633	381 633	933 499	933 499
dotace ostatní (ř.8+ř.12)	7	3 233 120	3 232 996	221 404	221 314	3 454 525	3 454 311
v tom: dotace spojené se vzdělávací činností (ř.9+ř.10+ř.11)	8	2 161 532	2 162 509	215 297	215 207	2 376 829	2 377 716
příspěvek	9	2 106 654	2 106 654	16 950	16 950	2 123 604	2 123 604
dotace spojené s programy reprodukce majetku	10	20 582	20 582	195 865	195 775	216 448	216 358
ostatní dotace	11	34 295	35 272	2 482	2 482	36 777	37 754
dotace na VaV	12	1 071 589	1 070 487	6 107	6 107	1 077 696	1 076 595
<b>získané přes ostatní kapitoly státního rozpočtu (ř.14+ř.17)</b>	<b>13</b>	<b>653 905</b>	<b>650 061</b>	<b>0</b>	<b>0</b>	<b>653 905</b>	<b>650 061</b>
v tom: dotace na operační programy EU (ř.15+ř.16)	14	11 872	11 872	0	0	11 872	11 872
v tom: dotace spojené se vzdělávací činností	15	11 872	11 872	0	0	11 872	11 872
dotace na VaV	16	0	0	0	0	0	0
dotace ostatní (ř.18+ř.19)	17	642 033	638 189	0	0	642 033	638 189
v tom: dotace spojené se vzdělávací činností	18	5 500	5 111	0	0	5 500	5 111
dotace na VaV	19	636 533	633 078	0	0	636 533	633 078
<b>získané přes územní rozpočty (ř.21+ř.24)</b>	<b>20</b>	<b>34 163</b>	<b>34 160</b>	<b>150</b>	<b>150</b>	<b>34 313</b>	<b>34 310</b>
v tom: dotace na operační programy EU (ř.22+ř.23)	21	32 719	32 719	0	0	32 719	32 719
v tom: dotace spojené se vzdělávací činností	22	6 333	6 333	0	0	6 333	6 333
dotace na VaV	23	26 386	26 386	0	0	26 386	26 386
dotace ostatní (ř.25+ř.26)	24	1 443	1 440	150	150	1 593	1 590
v tom: dotace spojené se vzdělávací činností	25	0	0	0	0	0	0
dotace na VaV	26	1 443	1 440	150	150	1 593	1 590
<b>v tom: 2. veřejné prostředky ze zahraničí (získané přímo VVŠ) (ř.28+ř.29)</b>	<b>27</b>	<b>115 891</b>	<b>115 889</b>	<b>15 789</b>	<b>15 789</b>	<b>131 680</b>	<b>131 678</b>
dotace spojené se vzdělávací činností	28	26 015	26 012	0	0	26 015	26 012
dotace na VaV	29	89 877	89 877	15 789	15 789	105 665	105 665
<b>SOUHRN 1 (4) (ř.31+ř.36)</b>	<b>30</b>	<b>4 590 436</b>	<b>4 586 462</b>	<b>618 976</b>	<b>618 886</b>	<b>5 209 412</b>	<b>5 205 348</b>
v tom: dotace spojené se vzdělávací činností (ř.32+ř.33+ř.34+ř.35)	31	2 212 742	2 213 327	215 297	215 207	2 428 039	2 428 534
v tom: získané přes kapitolu MŠMT (ř.5+ř.8)	32	2 163 021	2 163 999	215 297	215 207	2 378 319	2 379 206
získané přes ostatní kapitoly státního rozpočtu (ř.15+ř.18)	33	17 373	16 983	0	0	17 373	16 983
získané přes územní rozpočty (ř.22+ř.25)	34	6 333	6 333	0	0	6 333	6 333
veřejné prostředky ze zahraničí (získané přímo VVŠ) (ř.28)	35	26 015	26 012	0	0	26 015	26 012
dotace na VaV (ř.37+ř.38+ř.39+ř.40)	36	2 377 693	2 373 135	403 679	403 679	2 781 372	2 776 814
v tom: získané přes kapitolu MŠMT (ř.6+ř.12)	37	1 623 455	1 622 354	387 740	387 740	2 011 195	2 010 094
získané přes ostatní kapitoly státního rozpočtu (ř.16+ř.19)	38	636 533	633 078	0	0	636 533	633 078
získané přes územní rozpočty (ř.23+ř.26)	39	27 829	27 826	150	150	27 979	27 976
veřejné prostředky ze zahraničí (získané přímo VVŠ) (ř.29)	40	89 877	89 877	15 789	15 789	105 665	105 665
<b>SOUHRN 2 (ř.42+ř.46)</b>	<b>41</b>	<b>4 590 436</b>	<b>4 586 462</b>	<b>618 976</b>	<b>618 886</b>	<b>5 209 412</b>	<b>5 205 348</b>
v tom: dotace spojené se vzdělávací činností (ř.43+ř.44+ř.45)	42	2 212 742	2 213 327	215 297	215 207	2 428 039	2 428 534
v tom: dotace na programy strukturálních fondů (ř.5+ř.15+ř.22)	43	19 696	19 696	0	0	19 696	19 696
dotace ostatní (ř.8+ř.18+ř.25)	44	2 167 032	2 167 619	215 297	215 207	2 382 329	2 382 827
veřejné prostředky ze zahraničí (získané přímo VVŠ) (ř.28)	45	26 015	26 012	0	0	26 015	26 012
dotace na VaV (ř.47+ř.48+ř.49)	46	2 377 693	2 373 135	403 679	403 679	2 781 372	2 776 814
v tom: dotace na programy strukturálních fondů (ř.6+ř.16+ř.23)	47	578 252	578 252	381 633	381 633	959 885	959 885
dotace ostatní (ř.12+ř.19+ř.26)	48	1 709 565	1 705 006	6 257	6 257	1 715 822	1 711 263
veřejné prostředky ze zahraničí (získané přímo VVŠ) (ř.29)	49	89 877	89 877	15 789	15 789	105 665	105 665

#### Poznámky

(1) Tato tabulka zahrnuje všechny veřejné zdroje vysoké školy, tedy včetně finančních prostředků souvisejících s hospodařením Kolejí a menz (KaM) a Vysokoškolských zemědělských a lesních statků (VZaLS).

(2) Jedná se o finanční prostředky poskytnuté vysoké škole rozhodnutím (sloupec 1, 3, 5) a použité na určitý účel v souladu s rozhodnutím (sloupec 2, 4, 6).

**Poskytnuto:** jedná se o finanční prostředky, které vysoká škola v daném kalendářním roce získala na základě rozhodnutí. **Použito:** jedná se o finanční prostředky, které vŠ v daném kalendářním roce použila na účel v souladu s rozhodnutím.

(3) Jedná se o veřejné prostředky na financování projektů strukturálních fondů, zahrnuje všechny veřejné prostředky (jak evropskou, tak českou část spolufinancování).

(4) Část tabulky Souhrn 1 a Souhrn 2 slouží k třídění údajů uvedených v předchozích řádcích tabulky 5.

### 3.1.1. Financování vzdělávací a vědecké, výzkumné, vývojové a inovační, umělecké a další tvůrčí činnosti

**Tabulka 5.a Financování vzdělávací a vědecké, výzkumné, vývojové a inovační, umělecké a další tvůrčí činnosti v roce 2021**

(bez prostředků poskytovaných na programové financování, na operační programy a VaV)

(tis. Kč)

č.ř.	Druh podpory (dotační položky a ukazatele) (1)	Prostředky z veřejných zdrojů běžné		Prostředky z veřejných zdrojů kapitálové		Prostředky z veřejných zdrojů celkem		Převody do fondů (4)			Vratka nevyčerpaných prostředků j=e-f	Ostatní použité neveřej. zdroje (5)	Použité zdroje celkem l=f+k
		poskytnuté (2)	použité (3)	poskytnuté	použité	poskytnuté	použité	FRIM	FPP	FÚUP			
		a	b	c	d	e=a+c	f=b+d	g	h	i			
1	<b>MSMT</b>	2 140 949,37	2 141 926,63	19 432,00	19 432,00	2 160 381,37	2 161 358,63	0,00	124 870,62	2 476,76	222,74	0,00	2 161 358,63
2	<b>Příspěvek</b>	2 106 654,30	2 106 654,30	16 950,00	16 950,00	2 123 604,30	2 123 604,30	0,00	124 870,62	2 476,76	0,00	0,00	2 123 604,30
3	A+K Studijní programy a s nimi spojená tvůrčí činnost	1 805 798,60	1 805 798,60	0,00	0,00	1 805 798,60	1 805 798,60	0,00	120 544,88	0,00	0,00	0,00	1 805 798,60
4	P Společenské priority	3 313,69	3 313,69	0,00	0,00	3 313,69	3 313,69	0,00	0,00	0,00	0,00	0,00	3 313,69
5	C Stipendia pro studenty doktorských studijních programů	140 771,25	140 771,25	0,00	0,00	140 771,25	140 771,25	0,00	108,60	135,00	0,00	0,00	140 771,25
6	S1 Sociální stipendia	436,10	436,10	0,00	0,00	436,10	436,10	0,00	0,00	0,00	0,00	0,00	436,10
7	U1 Ubytovací stipendia	56 932,15	56 932,15	0,00	0,00	56 932,15	56 932,15	0,00	0,00	48,06	0,00	0,00	56 932,15
8	I Institucionální plány	84 026,00	84 026,00	16 950,00	16 950,00	100 976,00	100 976,00	0,00	4 217,13	0,00	0,00	0,00	100 976,00
9	D Mezinárodní spolupráce	1 377,94	1 377,94	0,00	0,00	1 377,94	1 377,94	0,00	0,00	736,86	0,00	0,00	1 377,94
10	F Fond vzdělávací politiky (mimo FÚČ)	4 698,50	4 698,50	0,00	0,00	4 698,50	4 698,50	0,00	0,00	301,94	0,00	0,00	4 698,50
11	FÚČ Fond umělecké činnosti	9 300,08	9 300,08	0,00	0,00	9 300,08	9 300,08	0,00	0,00	1 254,90	0,00	0,00	9 300,08
12	<b>Dotace</b>	34 295,07	35 272,33	2 482,00	2 482,00	36 777,07	37 754,33	0,00	0,00	0,00	222,74	0,00	37 754,33
13	D Zahraniční studenti a mezinárodní spolupráce	8 460,37	8 259,19	0,00	0,00	8 460,37	8 259,19	0,00	0,00	0,00	201,18	0,00	8 259,19
14	F Fond vzdělávací politiky	0,00	0,00	0,00	0,00	0,00	0,00	0,00	0,00	0,00	0,00	0,00	0,00
15	I Rozvojové programy - centralizované rozvojové projekty	8 046,00	8 024,44	2 482,00	2 482,00	10 528,00	10 506,44	0,00	0,00	0,00	21,56	0,00	10 506,44
16	J Dotace na ubytování a stravování	17 696,00	17 696,00	0,00	0,00	17 696,00	17 696,00	0,00	0,00	0,00	0,00	0,00	17 696,00
17	Dotace běžná - podpora studentů s mimořádnou sportovní výkonností	1 200,00	1 200,00	0,00	0,00	0,00	0,00	0,00	0,00	0,00	0,00	0,00	0,00
18	Dotace běžná - na testování studentů	92,70	92,70	0,00	0,00	92,70	92,70	0,00	0,00	0,00	0,00	0,00	92,70
19	<b>Ostatní kapitoly státního rozpočtu</b>	5 500,26	5 110,53	0,00	0,00	5 500,26	5 110,53	0,00	0,00	0,00	389,73	0,00	5 110,53
20	Ministerstvo zahraničních věcí	3 569,06	3 400,72	0,00	0,00	3 569,06	3 400,72	0,00	0,00	0,00	168,34	0,00	3 400,72
21	<i>v tom: Posilování odborných kapacit</i>	3 569,06	3 400,72	0,00	0,00	3 569,06	3 400,72	0,00	0,00	0,00	168,34	0,00	3 400,72
22	Státní fond životního prostředí	0,00	0,00	199,92	199,92	199,92	199,92	0,00	0,00	0,00	0,00	0,00	0,00
23	<i>v tom: Granty nevědecké tuzemské</i>	0,00	0,00	199,92	199,92	199,92	199,92	0,00	0,00	0,00	0,00	0,00	0,00
	<i>Vyhliďková věž Nebušice</i>	605,00	605,00	0,00	0,00	605,00	605,00	0,00	0,00	0,00	0,00	0,00	0,00
24	Česká rozvojová agentura	1 326,20	1 104,81	0,00	0,00	1 326,20	1 104,81	0,00	0,00	0,00	221,39	0,00	1 104,81
25	<i>v tom: Zahraniční rozvojová spolupráce ČR</i>	1 326,20	1 104,81	0,00	0,00	1 326,20	1 104,81	0,00	0,00	0,00	221,39	0,00	1 104,81
26	<b>Prostředky ze zahraničí (získané přímo VVŠ)</b>	26 014,71	26 012,05	0,00	0,00	26 014,71	26 012,05	0,00	0,00	0,00	2,66	0,00	26 012,05
27	Erasmus	26 014,71	26 012,05	0,00	0,00	26 014,71	26 012,05	0,00	0,00	0,00	2,66	0,00	26 012,05
28	<b>C e l k e m</b>	2 172 464,34	2 173 049,21	19 432,00	19 432,00	2 191 896,34	2 192 481,21	0,00	124 870,62	2 476,76	615,13	0,00	2 192 481,21

#### Poznámky

(1) Součtově údaje řádků označených tmavě šedou barvou se musí shodovat s údaji uvedenými v tabulce 5. Součtově údaj za MŠMT = Tab. 5, ř.9+ř.11; za dotace ostatních kapitol státního rozpočtu = Tab. 5, ř.18; za uzemní rozpočty = Tab. 5, ř.25; za prostředky ze zahraničí = Tab. 5, ř.28. Tabulka je tříděna podle poskytovatele, za každého poskytovatele VŠ vždy uvede součtově údaj (předpokládá se, že příspěvek poskytuje vysoké škole pouze MŠMT, v ostatních případech se bude jednat o dotaci). U každého poskytovatele pak budou uvedeny v řádkách zdroje z jednotlivých programů, které VŠ získala (nejpodrobnější údaj bude na úrovni programu, není třeba vyplňovat tabulku na úrovni projektů). Pokud škola realizuje vzdělávací projekt/program financovaný pouze z neveřejných zdrojů, realizuje aktivity v rámci doplňkové činnosti za úplaty, apod., do této tabulky je uvádět v řádkách nebude.

(2) Poskytnuto: jedná se o finanční prostředky, které byly vysoké škole poskytnuty v daném kalendářním roce na základě rozhodnutí (slopec a, c, e).

(3) Použito: jedná se o finanční prostředky, které VŠ v daném kalendářním roce použila na účel v souladu s rozhodnutím (slopec b, d, f). Pokud by škola používala veřejné prostředky institucionálního charakteru (např. příspěvek) k dofinancování programů/aktivit uvedených v dalších řádcích této tabulky nebo projektů zde neuvedených, takové použití pro jiný účel financovaný z veřejných zdrojů je nutné specifikovat v komentáři.

(4) Fond reprodukce investičního majetku (FRIM), fond provozních prostředků (FPP), fond účelově určených prostředků (FÚUP), § 18, odst. 6 zákona o VŠ. Jedná se o finanční prostředky, které nebyly v daném kalendářním roce použity, ale byly převedeny do fondů - jsou součástí "použitých" prostředků uvedených v této tabulce (sl. b, d, f).

(5) Slopec "k" uvádí "ostatní použité neveřejné zdroje celkem" a obsahuje prostředky na dofinancování programů/aktivit uvedených v jednotlivých řádcích (a to pouze z neveřejných zdrojů).

Podle potřeby vložit další řádky

3.1.2. Financování výzkumu a vývoje

Tabulka 5.b Financování výzkumu a vývoje v roce 2021  
(bez prostředků poskytnutých na operační programy EU)

č. j.	Druh podpory/název programu (a)	Prostředky z veřejných zdrojů běžné		Prostředky z veřejných zdrojů kapitálové		Prostředky z veřejných zdrojů celkem		z toho zajištěno souběžně (6)	z toho převody do FÚOP (a)	Vrátka nevyčerpaných prostředků	z toho na účet f. m. vypořádaní (b)	Ostatní použité neveřejné zdroje (c)	Použití zdrojů celkem		
		poskytnuté (a)		použité (a)		poskytnuté (a)								použité (a)	
		a	b	c	d	e	f							g	h
1	<b>MŠMT</b>	1 071 588,61	1 070 487,46	€ 1 071,15	€ 1 071,15	1 072 679,76	1 072 679,60	0	0	€ 345,00	1 101,16	1 101,16	1 176 536,60		
2	<b>Institucionální podpora (IP)</b>	889 509,52	889 493,67	€ 1 071,15	€ 1 071,15	889 616,67	889 600,82	0	0	€ 844,51	15,85	15,85	889 600,82		
3	IP na uskutečňování výzkumných záměrů	0	0,00	0,00	0,00	0,00	0,00	0	0	0,00	0,00	0,00	0,00		
4	IP na dlouh. koncepční rozvoj výsk. organizací	875 468,06	875 468,06	€ 1 071,15	€ 1 071,15	881 575,21	881 575,21	0	0	€ 844,51	0,00	0,00	881 575,21		
5	IP na mezinárodní spolupráci ČR ve VAV	8 041,46	8 025,61	0,00	0,00	8 041,46	8 025,61	0	0	0,00	15,85	15,85	8 025,61		
6	v tom: rámcové programy	7 725,03	7 725,03	0,00	0,00	7 725,03	7 725,03	0	0	0,00	48,02	0,00	7 725,03		
7	mobilita výzkumných pracovníků	316,49	300,59	0,00	0,00	316,49	300,58	0	0	0,00	7,23	15,85	300,58		
8	Účelová podpora	188 079,09	188 059,79	0,00	0,00	188 079,09	188 059,78	0	0	€ 845,00	4 986,12	1 085,31	188 059,78		
9	<b>OP na programové projekty národní</b>	0,00	0,00	0,00	0,00	0,00	0,00	0	0	0,00	0,00	0,00	0,00		
10	LO Národní programy udržitelnosti	0,00	0,00	0,00	0,00	0,00	0,00	0	0	0,00	0,00	0,00	0,00		
11	<b>OP na projekty mezinárodní spolupráce</b>	44 590,08	43 504,77	0,00	0,00	44 590,08	43 504,77	0	0	1 517,00	3 087,51	1 085,31	43 504,77		
12	LL ERC-CZ	15 198,78	15 198,78	0,00	0,00	15 198,78	15 198,78	0	0	0,00	574,39	0,00	15 198,78		
13	BILATERAL	0,00	0,00	0,00	0,00	0,00	0,00	0	0	0,00	0,00	0,00	0,00		
14	INTER EXCELLENCE	29 391,31	28 306,00	0,00	0,00	29 391,31	28 306,00	0	0	1 517,00	823,47	1 085,31	28 306,00		
15	<b>Specifický vysokokolejový výzkum</b>	117 552,01	117 552,01	0,00	0,00	117 552,01	117 552,01	0	0	0,00	1 687,66	0,00	117 552,01		
16	<b>Velké infrastruktury</b>	25 397,00	25 397,00	0,00	0,00	25 397,00	25 397,00	0	0	€ 828,00	220,35	0,00	25 397,00		
17	KA PROJEKTY VELIKÝCH INFRASTRUKTUR	25 397,00	25 397,00	0,00	0,00	25 397,00	25 397,00	0	0	€ 828,00	220,35	0,00	25 397,00		
18	<b>Ostatní kapitoly státního rozpočtu</b>	636 532,28	633 078,24	0,00	0,00	611 009,47	607 555,11	0	0	194 284,87	€ 481,23	3 854,36	633 078,24		
19	<b>GAČR</b>	172 672,31	171 847,94	0,00	0,00	172 672,31	171 847,94	0	0	20 889,67	586,45	824,38	171 847,94		
20	v tom: GA Standardní projekty	120 750,84	119 926,47	0,00	0,00	120 750,84	119 926,47	0	0	20 889,67	509,83	824,38	119 926,47		
21	GC Mezinárodní projekty	4 495,54	4 495,54	0,00	0,00	4 495,54	4 495,54	0	0	0,00	0,00	0,00	4 495,54		
22	IA Grantsy	6 711,28	6 711,28	0,00	0,00	6 711,28	6 711,28	0	0	0,00	0,00	0,00	6 711,28		
23	GI Juniorské granty	13 539,23	13 539,23	0,00	0,00	13 539,23	13 539,23	0	0	0,00	86,42	0,00	13 539,23		
24	GM Junior Star	4 645,54	4 645,54	0,00	0,00	4 645,54	4 645,54	0	0	0,00	0,00	0,00	4 645,54		
25	GK Projekty EXPID	21 529,88	21 529,88	0,00	0,00	21 529,88	21 529,88	0	0	0,00	0,00	0,00	21 529,88		
26	<b>TaČR</b>	356 697,68	354 178,91	0,00	0,00	356 697,68	354 178,91	0	0	156 976,84	3 872,77	2 516,77	354 178,91		
27	v tom: TK Program BETA 2	6 237,96	6 237,96	0,00	0,00	6 237,96	6 237,96	0	0	0,00	1 416,34	0,00	6 237,96		
28	CK Doprava 2020+	53 709,32	53 709,32	0,00	0,00	53 709,32	53 709,32	0	0	17 656,54	1 592,90	0,00	53 709,32		
29	TH Program EPSILON	13 932,01	13 932,01	0,00	0,00	13 932,01	13 932,01	0	0	5 381,78	0,00	0,00	13 932,01		
30	TL Program ETA	18 071,25	15 989,06	0,00	0,00	18 071,25	15 989,06	0	0	€ 915,72	150,23	2 082,18	15 989,06		
31	TP Program GAMA 2	8 351,76	8 351,76	0,00	0,00	8 351,76	8 351,76	0	0	0,00	0,00	0,00	8 351,76		
32	TK ThETA	49 682,32	49 620,73	0,00	0,00	49 682,32	49 620,73	0	0	18 940,43	61,59	1 821,62	49 620,73		
33	TJ ZETA	44 197,98	44 022,39	0,00	0,00	44 197,98	44 022,39	0	0	12 474,42	89,21	375,00	44 022,39		
34	TO KAPPA	19 130,63	19 130,63	0,00	0,00	19 130,63	19 130,63	0	0	13 106,42	0,00	0,00	19 130,63		
35	SS Prostředí pro život	11 954,12	11 954,12	0,00	0,00	11 954,12	11 954,12	0	0	5 853,22	12,82	0,00	11 954,12		
36	TE Centra kompetence	130 430,93	130 430,93	0,00	0,00	130 430,93	130 430,93	0	0	75 291,99	1 840,50	0,00	130 430,93		
37	<b>Ministerstvo kultury</b>	38 970,57	38 945,23	0,00	0,00	38 970,57	38 945,23	0	0	1 832,07	1 523,86	25,34	38 945,23		
38	v tom: DF Program NAKI II	38 970,57	38 945,23	0,00	0,00	38 970,57	38 945,23	0	0	1 832,07	1 523,86	25,34	38 945,23		
39	<b>Ministerstvo vnitra</b>	28 127,81	28 041,94	0,00	0,00	28 127,81	28 041,94	0	0	18 084,48	614,52	85,87	28 041,94		
40	VI Bezpečnostní výzkum ČR	12 828,65	12 828,65	0,00	0,00	12 828,65	12 828,65	0	0	18 084,48	614,52	0,00	12 828,65		
41	VI - Strategie výzkumu bezpečnostního výzkumu ČR	11 842,84	11 842,84	0,00	0,00	11 842,84	11 842,84	0	0	0,00	0,00	0,00	11 842,84		
42	VI - Program bezpečnostního výzkumu pro potřeby státu	1 456,32	1 456,32	0,00	0,00	1 456,32	1 456,32	0	0	0,00	0,00	0,00	1 456,32		
43	<b>Ministerstvo zdravotnictví</b>	5 319,03	5 319,03	0,00	0,00	5 319,03	5 319,03	0	0	1 464,74	0,00	0,00	5 319,03		
44	HLVV Program na podporu zdvo. apl. výzkumu a vývoje	5 319,03	5 319,03	0,00	0,00	5 319,03	5 319,03	0	0	1 464,74	0,00	0,00	5 319,03		
45	<b>Ministerstvo zemědělství</b>	3 446,06	3 446,06	0,00	0,00	3 446,06	3 446,06	0	0	2 246,98	53,64	0,00	3 446,06		
46	GK Program aplikovaného výzkumu MZ, ZEMĚ 2017-2025	3 446,06	3 446,06	0,00	0,00	3 446,06	3 446,06	0	0	2 246,98	53,64	0,00	3 446,06		
49	<b>Ministerstvo životního prostředí</b>	22 764,15	22 764,15	-25 523,13	-25 523,13	-2 758,98	-2 758,98	0	0	0,00	0,00	0,00	-2 758,98		
50	Státní fond životního prostředí	22 764,15	22 764,15	-25 523,13	-25 523,13	-2 758,98	-2 758,98	0	0	0,00	0,00	0,00	-2 758,98		
51	<b>Ministerstvo průmyslu a obchodu</b>	8 534,97	8 534,97	0,00	0,00	8 534,97	8 534,97	0	0	0,00	0,00	0,00	8 534,97		
53	Program Czech Rise UP	8 534,97	8 534,97	0,00	0,00	8 534,97	8 534,97	0	0	0,00	0,00	0,00	8 534,97		
54	<b>Územní rozpočty</b>	1 449,50	1 449,50	150,00	150,00	1 599,50	1 599,50	0	0	336,30	0,00	3,00	1 599,50		
55	Územní rozpočty	1 449,50	1 449,50	150,00	150,00	1 599,50	1 599,50	0	0	336,30	0,00	3,00	1 599,50		
56	Územní plány	894,84	894,84	0,00	0,00	894,84	894,84	0	0	0,00	0,00	0,00	894,84		
57	Fond rozvoje CESNET	548,65	548,65	150,00	150,00	698,65	698,65	0	0	336,30	0,00	0,00	698,65		
58	<b>Prostředky ze zahraničí (včetně přímé VVŠ)</b>	89 876,51	89 876,51	15 789,97	15 789,97	105 666,49	105 666,49	0	0	0,00	0,00	0,00	105 666,49		
59	7 RP	1 127,60	1 127,60	0,00	0,00	1 127,60	1 127,60	100%	0	0,00	0,00	0,00	1 127,60		
60	8 RP	51 340,89	51 340,89	1 597,20	1 597,20	53 138,09	53 138,09	100%	0	0,00	0,00	0,00	53 138,09		
61	US NAWI, US EGARD, US ARMY	21 551,32	21 551,32	13 580,06	13 580,06	37 133,19	37 133,19	100%	0	0,00	0,00	0,00	37 133,19		
62	ESA - Evropská kosmická agentura	1 028,91	1 028,91	0,00	0,00	1 028,91	1 028,91	100%	0	0,00	0,00	0,00	1 028,91		
63	RFSR, IAEA	509,77	509,77	0,00	0,00	509,77	509,77	100%	0	0,00	0,00	0,00	509,77		
64	Všeobecný fond	578,34	578,34	0,00	0,00	578,34	578,34	0	0	100%	0,00	0,00	578,34		
65	Norské fondy	68,48	68,48	0,00	0,00	68,48	68,48	0	0	100%	0,00	0,00	68,48		
66	ostatní zahraniční dotace	11 469,46	11 469,46	611,71	611,71	12 081,17	12 081,17	100%	0	0,00	0,00	0,00	12 081,17		
67	<b>C e l k e m</b>	1 794 442,23	1 794 882,71	-3 477,01	-3 477,01	1 795 964,22	1 791 405,70	0,00	200 966,78	18 291,87	4 559,52	1 925,54	1 794 442,23		

(1) Souborové údaje řádků označených tmavě šedou barvou se musí shodovat s údaji uvedenými v tabulce 5. Souborové údaje za MŠMT = Tab. 5, ř. 12; za dotace ostatních kapitol státního rozpočtu = Tab. 5, ř. 19; za územní rozpočty = Tab. 5, ř. 26; za prostředky ze zahraničí = Tab. 5, ř. 29. Tabulka je říděna podle poskytovatele, dále podle institucionální a účelové podpory a dále podle jednotlivých programů (nepodrobnější údaje jsou na úrovni programu, není třeba vyplňovat tabulku na úrovni projektů), vš uvede pouze ty programy, ve kterých získává finanční prostředky. Za každého poskytovatele vš vždy uvede souborový údaj. Pokud škola realizuje výzkumný projekt financovaný pouze z neveřejných zdrojů, realizuje aktivy v rámci doplňkové činnosti za zaplata, společně projekty sponz. do této tabulky je uvádějí v řádkách nebudě.

(2) Poskytnutá: jedná se o finanční prostředky, které byly vysoké škole poskytnuty v daném kalendářním roce jako podpora VAV podle zákona 130/2002 Sb. Uvádí se ve složce s objemem finančních prostředků uvedených v rozhodnutí (s. a, c, e).  
(3) Použitá: jedná se o finanční prostředky, které vš v daném kalendářním roce použila na účel v souladu s rozhodnutím (složec b, d, f). Pokud by škola používala veřejné prostředky institucionálního charakteru (např. IP na rozvoj VO) a dofinancování programů/aktivit uvedených v dalších řádcích této tabulky nebo projektů zde neuvedených, takové použití projmy účel financování z veřejných zdrojů je nutné specifikovat v komentáři.  
(4) Z celkových veřejných prostředků poskytnutých / použitých k financování projektů v dané kategorii se uvádě procentuální podíl zdrojů pocházejících mimo veřejné rozpočty ČR - z veřejných rozpočtu EU nebo jiných zahraničních veřejných zdrojů.

(5) Uvedou se prostředky, které byly převyčteny k řešení projektů/aktivit ostatním spolupracovníkům.

(6) Fond účelově určených prostředků (s. 18, odst. 6 zákona o VAV). Jedná se o finanční prostředky, které nebyly v daném kalendářním roce použity, ale byly převedeny do FÚOP. Jsou součástí "použitých" prostředků uvedených v této tabulce.

(7) Sloupce "v" uvádí "ostatní použité neveřejné zdroje celkem" a obsahuje prostředky na dofinancování programů/aktivit uvedených v jednotlivých řádcích (a to z neveřejných zdrojů).

### 3.1.3. Financování programů reprodukce majetku

Tabulka 5.c Financování programů reprodukce majetku

(tis. Kč)

č.ř.	Identifikační číslo EDS (ISPROFIN)	Název akce	Prostředky z veřejných zdrojů běžné (1)		Prostředky z veřejných zdrojů kapitálové		Prostředky z veřejných zdrojů celkem		Vratka nevyčerpaných prostředků	Vlastní použité (3)	Ostatní použité neveřejné zdroje celkem (4)	Použité zdroje celkem
			poskytnuté (2)	použité	poskytnuté (2)	použité	poskytnuté	použité				
			a	b	c	d	e=a+c	f=b+d				
1	133D22D000001	Rekonstrukce poslucháren B280 a B286	0,00	0,00	1 277,36	1 277,36	1 277,36	1 277,36	0,00	11 378,84	0,00	12 656,20
2	133D221000017	Rekonstrukce Bubenečské koleje	0,00	0,00	90 089,38	90 089,38	90 089,38	90 089,38	0,00	4 486,88	0,00	94 576,26
3	133D22D000006	Rekonstrukce poslucháren Trojanova 339/13	0,00	0,00	39 958,82	39 958,82	39 958,82	39 958,82	0,00	63,65	0,00	40 022,47
4	133D22D000003	Rekonstrukce ateliérů Kruh u Jilemnice	0,00	0,00	5 077,92	4 987,92	5 077,92	4 987,92	90,00	3 257,81	0,00	8 245,73
5	133D22D000007	Oprava fasády objektu KN E	20 582,30	20 582,30	0,00	0,00	20 582,30	20 582,30	0,00	243,47	0,00	20 825,77
6	133D22D000008	Rekonstrukce bývalé kotelny na archiv Strahov	0,00	0,00	0,00	0,00	0,00	0,00	0,00	1 051,49	0,00	1 051,49
7	133D22D000005	Rekonstrukce obvodového pláště HL D	0,00	0,00	59 461,85	59 461,85	59 461,85	59 461,85	0,00	23,72	0,00	59 485,56
			20 582,30	20 582,30	195 865,33	195 775,33	216 447,63	216 357,63	90,00	20 505,85	0,00	236 863,48

Poznámky:

(1) Uvedou se prostředky, které škola v roce přijala/použila v souladu s Rozhodnutím o poskytnutí dotace na přípravu a realizaci akcí programů reprodukce majetku. V případě, že uvedená hodnota zahrnuje i jiné veřejné prostředky než prostředky MŠMT, uvede se tato skutečnost spolu s výší této částky v připojeném komentáři.

(2) Uvedou se finanční prostředky ve výši dle vystavených limitek k 31. 12.

(3) Uvedou se prostředky fondu reprodukce majetku VVŠ, případně investičního příspěvku daného roku. Pokud v hodnotě bude investiční příspěvek obsažen, je třeba tuto skutečnost specifikovat v komentáři.

(4) Uvedou se prostředky nezařazené v předchozích sloupcích.

(5) Součtová hodnota této tabulky se musí rovnat údajům uvedeným v tabulce 5, ř.10.

Podle potřeby vložit další řádky.

### 3.1.4. Financování programů strukturálních fondů

Tabulka 5.d Financování programů strukturálních fondů v roce 2021

Č.ř.	Operační program/prioritní osa/oblast podpory (1)	VaV (2)	zjistit od fakult										Ostatní použ. neveřejné zdroje celkem (5)	Použité zdroje celkem (6)
			Prostředky z veřejných zdrojů běžné		Prostředky z veřejných zdrojů kapitálové		Prostředky z veřejných zdrojů celkem		z toho zdroje EU v % (5)	z toho zajištěno spolufešit. (6)	Nevyčerp. z poskyt. veřejných prostředků v roce (7)	Vratka nevyčerp. prostředků (8)		
			poskytnuté (3)	použité (4)	poskytnuté	použité	poskytnuté	použité						
a	b	c	d	e=a+c	f=b+d	f*	f**	g=e-f	h	i	j= f+i			
1	<b>MSMT</b>		553 356,31	553 356,31	381 632,90	381 632,90	934 989,20	934 989,20	0,00	33 193,47	0,00	0,00	0,00	934 989,20
2	<b>OP VaVpl - Výzkum a vývoj pro inovace</b>		0,00	0,00	0,00	0,00	0,00	0,00	0,00	0,00	0,00	0,00	0,00	0,00
3	PO 1 - Evropská centra excelence		0,00	0,00	0,00	0,00	0,00	0,00	0,00	0,00	0,00	0,00	0,00	0,00
4	PO 2 - Regionální VaV centra		0,00	0,00	0,00	0,00	0,00	0,00	0,00	0,00	0,00	0,00	0,00	0,00
5	PO 3 - Komerzializace a popularizace VaV		0,00	0,00	0,00	0,00	0,00	0,00	0,00	0,00	0,00	0,00	0,00	0,00
6	PO 4 – Infrastruktura pro výuku na VŠ spojenou s výzkumem		0,00	0,00	0,00	0,00	0,00	0,00	0,00	0,00	0,00	0,00	0,00	0,00
7	<b>OP VVV - Výzkum, vývoj a vzdělávání</b>		553 356,31	553 356,31	381 632,90	381 632,90	934 989,20	934 989,20	0,00	33 193,47	0,00	0,00	0,00	934 989,20
8	PO 1 - Posilování kapacit pro kvalitní výzkum	VaV	465 886,28	465 886,28	337 899,94	337 899,94	803 786,23	803 786,23	0,00	33 193,47	0,00	0,00	0,00	803 786,23
9	PO 2 - Rozvoj VŠ a lidských zdrojů pro VaV	VaV	85 980,27	85 980,27	43 732,95	43 732,95	129 713,22	129 713,22	0,00	0,00	0,00	0,00	0,00	129 713,22
10	PO 3 - Rovný přístup ke kvalitnímu ... vzdělávání		1 489,75	1 489,75	0,00	0,00	1 489,75	1 489,75	0,00	0,00	0,00	0,00	0,00	1 489,75
11	<b>Územní rozpočty</b>		44 591,38	44 591,38	0,00	0,00	44 591,38	44 591,38	0,00	12 407,22	0,00	0,00	0,00	44 591,38
12	<b>MHMP</b>		32 719,11	32 719,11	0,00	0,00	32 719,11	32 719,11	0,00	2 664,71	0,00	0,00	0,00	32 719,11
13	<b>OP PPR - Praha-Pól růstu</b>		26 385,63	26 385,63	0,00	0,00	26 385,63	26 385,63	0,00	2 664,71	0,00	0,00	0,00	26 385,63
14	PO 1 - Posilování výzkumu, technologického vývoje a inovací	VaV	26 385,63	26 385,63	0,00	0,00	26 385,63	26 385,63	0,00	2 664,71	0,00	0,00	0,00	26 385,63
15	<b>OP - Zaměstnanost</b>		6 333,48	6 333,48	0,00	0,00	6 333,48	6 333,48	0,00	0,00	0,00	0,00	0,00	6 333,48
16	<b>Ostatní kapitoly státního rozpočtu</b>		11 872,27	11 872,27	0,00	0,00	11 872,27	11 872,27	0,00	9 742,51	0,00	0,00	0,00	11 872,27
17	<b>Regionální operační programy (RR)</b>		11 872,27	11 872,27	0,00	0,00	11 872,27	11 872,27	0,00	9 742,51	0,00	0,00	0,00	11 872,27
18	<b>RR - Dotace Resindustry</b>		11 872,27	11 872,27	0,00	0,00	11 872,27	11 872,27	0,00	9 742,51	0,00	0,00	0,00	11 872,27
19	<b>C e l k e m</b>		597 947,69	597 947,69	381 632,90	381 632,90	979 580,58	979 580,58	0,00	45 600,69	0,00	0,00	0,00	979 580,58

Poznámky

(1) Součtové údaje řádků označených tmavě šedou barvou se musí shodovat s údaji uvedenými v tabulce 5. Součtový údaj za MŠMT v částech označených VaV = Tab. 5, ř.6; za dotace ostatních kapitol státního rozpočtu = Tab. 5, ř.16; za územní rozpočty = Tab. 5, ř.23. Součtový údaj za MŠMT v částech neoznačených VaV = Tab. 5, ř.5; za dotace ostatních kapitol státního rozpočtu = Tab. 5, ř.15; za územní rozpočty = Tab. 5, ř.22.

Tabulka je tříděna podle poskytovatele, dále podle operačního programu, prioritní osy, oblasti podpory (nejpodrobnější údaj bude na úrovni oblasti podpory, není třeba vyplňovat tabulku na úroveň projektů). VŠ uvede ty programy, ve kterých získává finanční prostředky (tzn. včetně IPN). Za každého poskytovatele VŠ vždy uvede součtový údaj.

(2) Vysoká škola uvede pro oblast podpory financovanou z prostředků VaV dle zákona č. 130/2002 Sb. o podpoře výzkumu a vývoje zkratku: VaV.

(3) Uvedou se prostředky, které byly vysoké škole poskytnuty v daném roce na základě Rozhodnutí o poskytnutí dotace na přípravu a realizaci všech projektů uvedeného operačního programu a prioritní osy.

(4) Uvedou se prostředky použité daným rokem na přípravu a realizaci projektů v souladu s Rozhodnutím.

(5) Z celkových prostředků poskytnutých i použitých k financování projektů v dané kategorii se uvede procentuální podíl zdrojů pocházejících mimo veřejné rozpočty ČR - z EU; např. v případě OP VK zde bude uvedeno 85%.

(6) Uvedou se prostředky, které byly převedeny k řešení projektů/aktivit ostatním spolufešitelům.

(7) Lze vyplnit, pokud se nejedná o poslední rok projektu.

(8) Lze vyplnit pouze v posledním roce projektu nebo při předčasném ukončení projektu. Jedná se o souhrnný údaj za všechny roky trvání projektu.

(9) Uvedou se prostředky nezařazené v předchozích sloupcích. Pokud jsou v uvedené hodnotě obsaženy i veřejné zdroje, poskytnuté škole ve sledovaném roce prostřednictvím jiného dotačního titulu, je nutné tuto skutečnost specifikovat v komentáři.

### **3. 2. Vlastní výnosy v hlavní a doplňkové činnosti**

Fakulty a ústavy mají v této kategorii podíl zejména na pronájmech prostor, dále jsou to výnosy spojené s vědeckovýzkumnou, expertní a poradenskou činností. SÚZ, která zahrnuje KaM, tvoří největší složku tržeb z prodeje služeb, a to za ubytování a stravování.

Na vlastních výnosech hlavní činnosti se nejvíce podílejí provozní dotace a jiné ostatní výnosy. Provozní dotace zahrnuje příspěvky a dotace z MŠMT, dotace z grantových agentur, ministerstev, prostředky ze strukturálních fondů, aj. Jiné ostatní výnosy tvoří zejména účetní odpisy a prostředky získané od spoluředitelů mimo ČVUT.

Další vybrané výnosy jsou blíže specifikované v tabulkách 6 a 7.



### 3.2.1. Přehled vybraných výnosů

**Tabulka 6 Přehled vybraných výnosů v roce 2021**

(v tis. Kč)

č.f.	Vybrané činnosti	Výnosy za rok (1)				
		Hlavní činnost	Doplňková činnost	Celkem		
A	Transfer znalostí (1)	949	335 131	336 079		
A.1	v tom	Příjmy z licenčních smluv (2)	949	3 549	4 498	
A.2		Příjmy ze smluvního výzkumu (3)	0	267 862	267 862	
A.3		Placené vzdělávací kurzy pro zaměstnance subjektů aplikační sféry (4)	0	528	528	
A.4		Konzultace a poradenství (5)	0	63 192	63 192	
B	Tržby za vlastní služby (6)	16 259	762 522	778 780		
B.1	z toho Znalečné (počet poskytnutých znaleckých posudků)(7)	1	34	#	38	1 711
C	Pronájem	0	85 691			85 691
C.1	v tom	budovy, stavby, haly	0	447		447
C.2		pozemky	0	1 198		1 198
C.3		prostory (8)	0	36 313		36 313
C.4		ostatní	0	47 734		47 734
D	Tržby z prodeje majetku	20	93			114
D.1	v tom	budovy, stavby, haly	0	0		0
D.2		pozemky	0	0		0
D.3		ostatní	20	93		114
E	Dary	19 313	0			19 313
F	Dědictví	0	0			0

#### Poznámky

(1) Údaje budou vyplněny v souladu s účetní evidencí vysoké školy.

(2) **Licenční smlouva** je definována jako poskytnutí práva ve sjednaném rozsahu a na sjednaném území na nabytí či poskytnutí licence na některou z ochran duševního a průmyslového vlastnictví. Licenční smlouvy se uzavírají k patentovaným vynálezům, resp. zapsaným užitečným vzorům, průmyslovým vzorům, topografií polovodičových výrobků, novým odrůdám rostlin a plemenům zvířat či k ochranným známkám písemnou smlouvou. Poskytovatel opravňuje nabyvatele ve sjednaném rozsahu a na sjednaném území k výkonu práv z duševního a průmyslového vlastnictví a nabyvatel se zavazuje k poskytování určité úplaty (licenční poplatky) nebo jiné majetkové hodnoty. Nabyvateli přitom nehrozí obvinění z narušení duševního vlastnictví či autorského práva ze strany poskytovatele.

(3) **Smluvní výzkum** je výzkum na zakázku, který vychází ze spolupráce (interakce) specificky plní především výzkumné potřeby subjektů aplikační sféry a vysokoškolská instituce je pro subjekt aplikační sféry realizuje dle jeho požadavků a potřeb. Za tento výzkum jsou jí tímto subjektem poskytovány finanční prostředky. Typicky zahrnuje rozsáhlejší projekty, originální výzkum a psaný report. Obvykle bývá výzkum na zakázku zadán jednou konkrétní externí organizací (pro její potřebu). Není rozhodující, zda finanční prostředky, které subjekt aplikační sféry na takový smluvní výzkum vynaložil, pochází z veřejných či soukromých zdrojů. Za smluvní výzkum nelze považovat případ, kdy je vysoká škola příjemcem účelové podpory na aplikovaný výzkum.

(4) **Placené vzdělávací kurzy** prohlubující kvalifikaci zaměstnanců subjektů aplikační sféry (např. podnikové vzdělávací kurzy). Subjektem aplikační sféry se zde rozumí právnická osoba, jejíž hlavní činností není výzkum a vývoj. Může se jednat o podnikatelský subjekt, orgán veřejné správy, neziskovou organizaci, apod. - vždy s podmínkou, že hlavní činností není výzkumná. Výnosy budou zahrnuty z těch vzdělávacích kurzů, které jsou "na zakázku", tzn. po dohodě s danou organizací pro její zaměstnance. Nejedná se zde o vyčíslení nákladů účastníků vzdělávacích kurzů, kteří jsou zaměstnaní ve společnosti, která splňuje výše uvedenou definici. Naopak, jedná se o kurzy, jež vznikly po dohodě s vybranou společností, neboť tato chtěla školit své zaměstnance.

(5) **Konzultace a poradenství** je založeno na poskytnutí expertní rady, názoru či činnosti, jenž závisí na vysoké míře intelektuálních vstupních zdrojů od vysokoškolské instituce ke klientovi. Vysoká škola za úplaty a v souladu s tržními podmínkami poskytuje konzultační a poradenské služby subjektům aplikační sféry. Hlavním požadovaným výstupem konzultace není vytvoření nové znalosti (vědomosti), ale porozumění nebo pochopení určitého stavu.

(6) Do řádku "**Tržby za vlastní služby**" se doplní výnosy z hlavní a doplňkové činnosti uvedené ve výkazu zisku a ztráty na syntetickém účtu 602 "Tržby z prodeje služeb" bez zahrnutí výnosů z pronájmu. Současně v případě, že vysoká škola účtuje výnosy z pronájmu i na jiných syntetických účtech než na účtu 602 Tržby z prodeje služeb uvede tuto informaci do komentáře v textu výroční zprávy VŠ k tabulce č. 6.

(7) Do řádku "**Znalečné**" se ve sloupcích "E" a "G" doplní znalečné dle § 30 zákona č. 254/2019 Sb., zákon o znalcích, znaleckých kancelářích a znaleckých ústavech. Do sloupců "D" a "F" tohoto řádku VŠ doplní počty poskytnutých znaleckých posudků.

(8) Do řádku "**Prostory**" se doplní výnosy z nájmu, pokud se nejedná o celé budovy, stavby nebo haly.

### 3.2.2. Příjmy z poplatků a úhrad za další činnosti poskytované veřejnou vysokou školou

Tabulka 7 Příjmy z poplatků a úhrad za další činnosti poskytované veřejnou vysokou školou

(tis. Kč)

č.ř.	Položka	Výnosy (1)	Z toho stipendijní fond - tvorba (1)	Počet studentů (2)	Průměrná částka na 1 studenta (3)
		a	b	c	d
1	<b>Poplatky stanovené dle § 58 zákona 111/1998 Sb.</b>	<b>50 588</b>	<b>24 975</b>	<b>15 132</b>	<b>-</b>
2	poplatky za úkony spojené s přijímacím řízením (§ 58 odst. 1)	14 394	–	12 577	1,14
3	poplatky za nadstandardní dobu studia (§58 odst. 3)	–	24 975	574	43,51
5	poplatky za studium v cizím jazyce (§58 odst. 5)	36 194	–	1 981	18,27
7	<b>Úhrada za další činnosti poskytované vysokou školou (4) (5)</b>	<b>9 482</b>	<b>0</b>	<b>4 180</b>	<b>-</b>
8	úplata za poskytování programů CŽV (§ 60) mimo U3V	5 685	–	1 363	4,17
9	úplata za poskytování U3V	1 779	–	1 328	1,34
10	nadstandardní služby pro studenty	490	–	980	0,50
11	nostrifikace	1 528	–	509	3,00
13	<b>Celkem</b>	<b>60 070</b>	<b>24 975</b>	<b>19 312</b>	<b>–</b>

#### Poznámky

(1) VŠ uvede celkovou částku v tis. Kč, kterou na daném typu poplatku / úhradou za další činnosti poskytované veřejnou vysokou školou přijala od studentů/dalších účastníků vzdělávání v daném kalendářním roce.

(2) VŠ uvede počet studentů (resp. studií) nebo dalších účastníků vzdělávání, kteří poplatek/úhradu za další činnosti zaplatili.

(3) Položku v každém řádku sloupce "a" vydělí VŠ počtem studentů /účastníků vzdělávání ve sloupci "c". Pokud existuje jednotková sazba, stačí zde uvést tuto.

(4) Jedná se o činnosti související se studiem jiné než podle § 58 zák.111/1998 Sb.

(5) VŠ vloží řádky dle potřeby. Může se jednat např. o úhradu nákladů spojených se zakončením studia, cizojazyčné potvrzení o studiu, duplikát výkazu o studiu, dodatečný zápis, atp.

#### Kontrolní vazba

sl. b" Celkem = vazba na stipendijní fond (Tab. 11.c)

### **3. 3. Náklady - ČVUT**

Z celkových nákladů ČVUT tvoří největší položku osobní náklady, které jsou blíže specifikované v tabulce 8. V hlavní činnosti tvoří další významné nákladové položky jiné ostatní náklady a ostatní služby.

Jiné ostatní náklady zahrnují stipendia, poplatky za vložné, režie grantů, bankovní poplatky, pojištění aj. Náklady na finanční podporu při studiu, kterou ČVUT poskytuje studentům, jsou blíže specifikované v tabulce 9.

V ostatních službách jsou účtované prostředky převáděné spoluřešitelům mimo ČVUT, náklady spojené s úklidovými službami, poradenskou a odbornou činností, licenčními poplatky, ubytováním, stravováním aj.

### 3.3.1. Pracovníci a mzdové prostředky

Tabulka 8 Pracovníci a mzdové prostředky

Tab. 8.a: Pracovníci a mzdové prostředky (dle zdroje financování mzdy a OON) (1)

(v Kč)

č.ř.	Ukazatel		Zdroj financování																						
			Kapitola 333 - MSMT				VaV z ostatních zdrojů (bez operačních progr.)				Operační programy EU				Fondy		Doplňková činnost		Ostatní zdroje		CELKEM				
			bez VaV		VaV		VaV z národních zdrojů (2)		VaV ze zahraničí		MŠMT OP VK		MŠMT OP VaVpl		ostatní poskyvatelé										
			mzdy	OON	mzdy	OON	mzdy	OON	mzdy	OON	mzdy	OON	mzdy	OON	mzdy	OON	mzdy	OON	mzdy	OON	mzdy	OON			
1	Vysoká škola	akademici pracovníci	552 150	22 569	362 658	1 928	175 320	4 238	926	0	5 201	0	165 046	0	20 352	231	2 785	0	48 231	0	7 653	0	1 340 322	28 966	
2		vědeckí pracovníci	41 869	5 582	92 832	6 230	136 251	14 253	2 162	95	32 254	624	175 511	8 762	29 751	3 256	2 563	0	0	0	3 586	235	1 265	513 428	43 653
3		ostatní	501 236	27 028	110 328	1 787	162 831	15 815	18	16	362	401	5 523	1 062	11 519	78	0	0	96 988	23 782	20 378	2 962	909 183	72 931	
4	KaM		11 831	0	0	0	0	0	0	0	0	0	0	0	0	0	0	0	0	0	0	0	0	11 831	0
5	VZaLS		0	0	0	0	0	0	0	0	0	0	0	0	0	0	0	0	0	0	0	0	0	0	0
6		CELKEM	1 107 086	55 179	565 818	9 945	474 402	34 306	3 106	111	37 817	1 025	346 080	9 824	61 622	3 565	5 348	0	145 219	27 368	28 266	4 227	2 774 764	145 550	

Tab. 8.b: Pracovníci a mzdové prostředky (bez OON)

(v Kč)

č.ř.	Ukazatel		kapitola 333 - MSMT			ostatní zdroje rozpočtu VŠ			CELKEM		
			Počet pracovníků (1)	Mzdy	Průměrná měsíční mzda	Počet pracovníků	Mzdy	Průměrná měsíční mzda	Počet pracovníků	Mzdy	Průměrná měsíční mzda
			1	2	3=sl.2/12/sl.1	4	5	6=sl.5/12/sl.4	7	8	9=sl.8/12/sl.7
1	Vysoká škola	profesoři	143	178 898	104 107	55	75 077	114 168	198	253 975	106 892
2		docenti	258	247 284	79 872	97	118 526	101 826	355	365 810	85 871
3		odborní asistenti	626	428 202	57 002	264	195 521	61 717	890	623 723	58 401
4		asistenti	56	29 919	44 522	41	25 087	50 990	97	55 006	47 256
5		lektori	46	26 962	48 844	8	6 186	64 438	52	33 148	53 122
6		pedagogičtí prac.VaV	6	3 543	49 208	7	5 117	60 917	11	8 660	65 606
7		CELKEM	1 135	914 808	67 155	468	425 514	75 801	1 603	1 340 322	69 678
8	vědeckí pracovníci (1)	178	134 701	63 062	589	378 727	53 583	769	513 428	55 638	
9	ostatní (1)	1 132	611 564	45 021	631	297 619	39 305	1 766	909 183	42 902	
9	KaM		11 831	0		0	0		11 831	0	
10	VZaLS		0	0		0	0		0	0	
11		CELKEM	2 445	1 672 904	57 013	1 693	1 101 860	54 242	4 138	2 774 764	55 880

#### Poznámky

(1) Mzdy = plnění poskytované za vykonanou práci či v přímé souvislosti s prací poskytovanou na základě pracovního poměru, a to bez sociálního a zdravotního pojištění, které odvádí zaměstnavatel; OON obsahuje pouze platby za provedenou práci (DPP, DPČ), neobsahuje sociální a zdravotní pojištění, které odvádí zaměstnavatel.

(2) Obsahuje prostředky z GA ČR, TA ČR, ministerstev a dalších národních zdrojů (bez operačních programů EU).

(3) Počet pracovníků = průměrný počet zaměstnanců přepočtený na plný úvazek (full-time equivalent). Zahrnuje počty zaměstnanců v jednotlivých kategoriích za celý sledovaný rok přepočtené na zaměstnance s plným pracovním úvazkem, zaokrouhlené na celé číslo. Počet pracovníků ve sl.1 je odvozený od mzdových prostředků hrazených z kapitoly 333-MSMT; ve sl. 4 je odvozený od mzdových prostředků hrazených z ostatních zdrojů rozpočtu VŠ.

(4) Jedná se o pracovníky vysoké školy, kteří jsou vnitřním předpisem vysoké školy zařazeni mezi akademické pracovníky. Zároveň platí, že se v rámci svého úvazku věnují pedagogické nebo vědecké činnosti; není možné mezi akademické pracovníky zařadit vědecké pracovníky, kteří na vysoké škole pouze vědecky pracují a vůbec nevyučují. Vědeckí, výzkumní a vývojoví pracovníci podléhají se na pedagogické činnosti budou započtení do vyznačených kategorií akademických pracovníků.

Pokud vysoká škola v rámci svých vnitřních předpisů eviduje i jiné kategorie akademických pracovníků, doplňují řádek "ostatní" a v komentáři blíže vysvětlí, o jaké pracovníky se jedná. Včet v jednotlivých kategoriích (řádků) akademických pracovníků se nesmí překrývat, celkový součet musí odpovídat skutečným přepočteným "full-time" akademickým pracovníkům. Celkový součet za kategorií akademických pracovníků a vědeckých pracovníků musí souhlasit s údajem vykázaným ve výroční zprávě o činnosti, tabulka 7.1.

(5) Jedná se o vědecké pracovníky, kteří v rámci svého úvazku na vysoké škole pouze vědecky pracují. Pedagogické činnosti se nevěnují vůbec.

(6) Úvazky pracovníků, kteří se nevěnují ani pedagogické ani vědecké činnosti. Jde zejména o technicko-hospodářské pracovníky, provozní a obchodně-provozní pracovníky, zdravotní a ostatní pracovníky, atp.

(7) Hodnota mezd CELKEM v řádku 6 (CELKEM) tab. 8.a se rovná hodnotě mezd CELKEM ve sl. 8, ř. 11 tabulky 8.b.

## 3.3.2 Stipendia

Tabulka 9 Stipendia

(v tis. Kč)

č.ř.	Druh stipendia	Příspěvek/ dotace MŠMT a	Stipendijní fond VŠ b	TACR	MPO	MZ	MK	Magistrát hL m. Praha	OP VVV	FUUP	FPP	DC	Zahr. gr.	Dary	GACR	GIK	CESNET	CELKEM d=a+b+c	Celkem vyplaceno (2)	
																			Studenti e	Ostatní f
1	<b>STIPENDIA přírůžná a vyplacena</b>	327 034	36 714	3 719	225	0	1 771	0	0	23 454	20	480	15 832	0	0	0	21	409 270	409 270	0
2	za vynikající studijní výsledky dle § 91 odst. 2 písm. a)	15 536	27 579	0	0	0	0	0	0	721	0	0	0	0	0	0	0	43 836	43 836	0
3	za vynikající vědecké, výzkumné, vývojové, umělecké nebo další tvůrčí výsledky přispívající k prohloubení znalostí dle § 91 odst. 2 písm. b)	23 845	1 162	3 419	225	0	1 746	0	0	6 106	20	395	158	0	0	21	37 096	37 086	0	
4	na výzkumnou, vývojovou a inovační činnost podle zvláštního právního předpisu, § 91 odst. 2 písm. c)	58 038	410	0	0	0	10											58 458	58 458	0
5	v případě řízné sociální situace studenta dle § 91 odst. 2 písm. d)	946	58															1 004	1 004	0
6	v případě řízné sociální situace studenta dle § 91 odst. 3)	436																436	436	0
7	v případech zvláštního zřetele hodných dle § 91 odst. 2 písm. e)	67 446	3 787	198			15			4 849		79	1					76 375	76 385	0
8	z toho ubytovací stipendium	56 879																56 879	56 879	0
9	na podporu studia v zahraničí dle § 91 odst. 4 písm. a)	6 400	707							11 161			15 674					33 941	33 941	0
10	z toho ERASMUS +												15 674					15 674	15 674	0
11	CEEPUS																	0	0	0
12	(1)																	0	0	0
13	na podporu studia v ČR dle § 91 odst. 4 písm. b)	3 545	1 144							156								4 845	4 845	0
14	z toho AKTION	711																711	711	0
15	CEEPUS	188																188	188	0
16	(1)																	0	0	0
17	studentům doktorských studijních programů dle § 91 odst. 4 písm. c)	144 862	1 062							26								145 950	145 950	0
18	jiná stipendia	5 979	805	102						435		6						7 328	7 328	0
	z toho DZS	4 297																4 297	4 297	0
	na podporu výzkumné činnosti studentů dokt. studia	354		102						370								826	826	0
	mimořádná cena	1 329	805							65		6						2 205	2 205	0

## Poznámka

(1) VVŠ uvede, jaké další zdroje použila k financování stipendií.

(2) VVŠ uvede celkovou částku, kterou vyplatila na stipendia - odděleně pro studenty a pro ostatní účastníky vzdělávání.

**Tabulka 10 Neinvestiční náklady a výnosy - Koleje a menzy (KaM)**

**Tabulka 10.a Neinvestiční náklady a výnosy - oblast stravování**

(v tis.Kč)

č.f.	Menzy a ostatní stravovací zařízení na zákl. smluvního vztahu (1)	Náklady celkem		Výnosy								Výsledek hospodaření	
		v hlavní činnosti	v doplňkové činnosti	v hlavní činnosti				v doplňkové činnosti				v hlavní činnosti	v doplňkové činnosti
				od studentů	od zaměstnanců (2)	ostatní (3)	z dotace MŠMT	celkem	od cizích strávníků	ostatní	celkem		
a	b	c	d	e	f	g	h	i	j	k	l=h-b	m=k-c	
1	Technická menza	7 449	20 886			4 097	3 351	7 448	8 314	14 562	22 876	-1	1 990
2	Studentský dům	9 218	17 727			3 868	3 395	7 263	9 717	7 236	16 953	-1 955	-774
3	Masarykova kolej	2 975	6 354			2 071	904	2 975	1 855	3 127	4 982	0	-1 372
4	Menza Podolí	2 706	3 374			950	1 644	2 594	251	1 272	1 523	-112	-1 851
5	Výdejna Karl.nám.	212	1 295			74	138	212	229	952	1 181	0	-114
6	Menza Strahov	9 547	19 802			5 375	3 777	9 152	9 868	5 661	15 529	-395	-4 273
7	Výdejna Horská	635	977			365	270	635	113	633	746	0	-231
8	Menza Rest.Kokos	1 502	1 622			971	527	1 498	61	982	1 043	-4	-579
9	Archicafé	628	1 398			399	229	628	240	1 168	1 408	0	10
10	Bufet Stav.fakulta	2 346	3 924			1 457	889	2 346	241	3 424	3 665	0	-259
11	Bufet MUVS	97	308			0	97	97	247	0	247	0	-61
	<b>Celkem</b>	<b>37 315</b>	<b>77 667</b>	<b>0</b>	<b>0</b>	<b>19 627</b>	<b>15 221</b>	<b>34 848</b>	<b>31 136</b>	<b>39 017</b>	<b>70 153</b>	<b>-2 467</b>	<b>-7 514</b>

Komentář:

**Výnosy ze stravování zaměstnanců v r. 2021 v tis.Kč:**

Technická menza	1272
Studentský dům	643
Masarykova kolej-gastro	50
Menza Podolí	31
Výdejna Karlovo náměstí	20
Výdejna Horská	34
Menza Strahov	652
Menza Rest. Kokos	119
Bufet Stav.fakulta	131
ArchCafé	31
Bufet MUVS	0

Celkem 0 2983

Poznámky

(1) V případě potřeby rozšířit počet řádků.

(2) V případě, že výnosy od zaměstnanců škola vede v doplňkové činnosti, zahrne tyto prostředky do sl. "j" a výši těchto výnosů konkrétně uvede v komentáři

(3) V případě získání prostředků na činnost v oblasti stravování z jiných veřejných zdrojů než prostředků kap. 333, VŠ uvede tuto skutečnost do sl "f" a pod tabulkou stručně upřesní, o co se jedná.

Výše uvedené tabulky zahrnují data pouze za oblast ubytování a stravování. Součástí školy SÚZ zahrnuje nejen nákladová střediska kolejí a menz, ale jsou zde i střediska, která zajišťují administrativní a hospodářská správu. Z tohoto důvodu nelze použít kontrolní vazbu na dílčí výkaz zisku a ztrát (Tab. 2.b), který zahrnuje všechna nákladová střediska SÚZ.



**Tabulka 10.b Neinvestiční náklady a výnosy - oblast ubytování**

(v tis.Kč)

č.f.	Koleje a ostatní ubytovací zařízení provozované VVŠ (1)	Náklady celkem		Výnosy							Výsledek hospodaření		
		v hlavní činnosti	v doplňkové činnosti	v hlavní činnosti				v doplňkové činnosti			v hlavní činnosti	v doplňkové činnosti	
				od studentů	od zaměst-	ostatní (3)	z dotace	celkem	od cizích	ostatní			celkem
		a	b	c	d	e	f	g	h	i	j	k	l=h-b
1	Kolej Bubeneč	0	0	0	0	0	0	0	0	0	0	0	0
2	Kolej Dejvická	471	3 667	0	0	471	0	471	4 541	15	4 556	0	889
3	Kolej Orlík	940	4 577	0	0	940	0	940	7 613	2 493	10 106	0	5 529
4	Kolej Sinkuleho	985	8 235	0	0	985	0	985	8 748	689	9 437	0	1 202
5	Hlávkova kolej	559	5 182	0	0	559	0	559	6 647	74	6 721	0	1 539
6	Masarykova kolej	6 026	24 104	0	0	6 026	0	6 026	23 060	5 558	28 618	0	4 514
7	Kolej Podolí	2 095	15 225	0	0	2 095	0	2 095	23 358	703	24 061	0	8 836
8	Koleje Strahov	3 390	59 587	0	0	3 390	0	3 390	90 373	4 560	94 933	0	35 346
9	Novoměstský hotel	1 350	4 786	0	0	1 350	0	1 350	0	3 707	3 707	0	-1 079
	<b>Celkem</b>	<b>15 816</b>	<b>125 363</b>	<b>0</b>	<b>0</b>	<b>15 816</b>	<b>0</b>	<b>15 816</b>	<b>164 340</b>	<b>17 799</b>	<b>182 139</b>	<b>0</b>	<b>56 776</b>

**Poznámky**

(1) V případě potřeby rozšířit počet řádků.

(2) V případě, že výnosy od zaměstnanců škola vede v doplňkové činnosti, zahrne tyto prostředky do sl. "j" a výši těchto výnosů konkrétně uvede v komentáři.

(3) V případě získání prostředků na činnost v oblasti ubytování z jiných veřejných zdrojů než prostředků kap. 333, VŠ uvede tuto skutečnost do sl "f" a pod tabulkou stručně upřesní, o co se jedná.

**Kontrolní vazby**

Součet hodnot sloupku "b", resp. "c" za oblast stravování a sloupku "b", resp. "c" za oblast ubytování se rovná součtu hodnot z řádku 0038 sl. 1, resp. sl. 2 dílčího výkazu zisku a ztrát (Tab. 2) za součást

Součet hodnot sloupků "h", resp. "k" za oblast stravování a sloupků "h", resp. "k" za oblast ubytování se rovná součtu hodnot z řádku 0060 sl. 1, resp. sl. 2 dílčího výkazu zisku a ztrát (Tab. 2) za součást

**Výše uvedené tabulky zahrnují data pouze za oblast ubytování a stravování. Součástí školy SÚZ zahrnuje nejen nákladová střediska kolejí a menz, ale jsou zde i střediska, která zajišťují administrativní a hospodářská správu. Z tohoto důvodu nelze použít kontrolní vazbu na dílčí výkaz zisku a ztrát (Tab. 2.b), který zahrnuje všechna nákladová střediska SÚZ.**

## 4. Vývoj a konečný stav fondů ČVUT

### 4. 1. Fondy

Tabulka 11 Fondy a návrh na přídělky do fondů v následujícím roce

(tis. Kč)

č.ř.	Název údaje	počáteční stav k 1. 1.	tvorba		čerpaní (+)	zůstatek k 31.12. e=a+b-d	Návrh na příděl ze zisku do fondů v násled. roce (1)
			celkem (+)	z toho přiděl ze zisku za předchozí r.			
			a	b			
1	<b>Fondy celkem</b>	<b>2 415 413</b>	<b>554 710</b>	<b>85 364</b>	<b>451 589</b>	<b>2 518 534</b>	
2	v tom: Fond rezervní	28 448	0	0	0	28 448	0
3	Fond reprodukce investičního majetku	402 946	222 481	9 145	238 767	386 660	0
4	Stipendijní fond	65 014	24 975	–	36 217	53 772	0
5	Fond odměn	25 207	3 153	0	4 274	24 086	0
6	Fond účelově určených prostředků	175 291	69 304	–	66 098	178 497	0
6a	z toho: na jednotlivé projekty VaV či výzkumné záměry	44 455	13 282	–	36 190	21 547	0
6b	jiné podpory z veřejných prostředků	12 846	21 407	–	11 457	22 796	0
7	Fond sociální	38 719	27 733	–	30 182	36 270	0
8	Fond provozních prostředků	1 679 788	207 064	76 219	76 051	1 810 801	0

#### Poznámky

(1) Do projednání výroční zprávy o hospodaření s MŠMT se jedná o návrh.

(2) Údaje v podbarvených polích se načtou automaticky z vyplněných tabulek 11.a až 11.g.

#### Kontrolní vazba

Součet počátečních stavů fondů k 1. 1. roku (pole a1) se rovná údaj z řádku 0086 sl. 1 tab. 1 - Rozvaha.

Součet koncových stavů fondů k 31. 12. roku (pole e1) se rovná údaj z řádku 0086 sl. 2 tab. 1 - Rozvaha.

## 4. 2. Rezervní fond

Tabulka 11.a Rezervní fond za rok 2021

(tis. Kč)

Stav k 1.1.		28 448,00
Tvorba	ze zisku za předchozí rok	0
	z fondu reprodukce inv. majetku	0
	z fondu odměn	0
	z fondu provozních prostředků	0
	Celkem	0
Čerpání	krytí ztrát minulých účetních období	0
	do fondu reprodukce inv. majetku	0
	do fondu odměn	0
	do fondu provozních prostředků	0
	ostatní užití (1)	
	Celkem	0
Stav k 31.12.		28 448

Poznámka

(1) V případě použití tohoto řádku, VVŠ blíže specifikuje.

### 4. 3. Fond reprodukce investičního majetku

Tabulka 11.b Fond reprodukce investičního majetku za rok 2021

		(tis. Kč)
Stav k 1.1.		402 946,00
Tvorba	z odpisů	174 680
	ze zisku za předchozí rok	9 145
	příjmy z prodeje nehm. a hmot.dlouhod.majetku	
	ze zůstatku příspěvku	0
	zůstat.cena nehm. a hmot.dlouhod. majetku	
	ostatní příjmy celkem (1) - dary	5 755
	<b>Převod z fondů celkem</b>	<b>32 901</b>
	v tom: z fondu odměn	
	z fondu provozních prostředků	32 901
	z rezervního fondu	
Celkem		222 481
Čerpání	<b>Investiční celkem</b>	<b>236 685</b>
	v tom: stavby	109 680
	stroje a zařízení	78 142
	nákupy nemovitostí	0
	ostatní inv. užití (1)	48 863
	<b>Neinvestiční celkem (1)</b>	<b>2 082</b>
	<b>Převod do fondů celkem</b>	<b>0</b>
	v tom: do fondu odměn	
	do fondu provozních prostředků	
	do rezervního fondu	
Celkem		238 767
Stav k 31.12.		386 660

(1) V případě použití tohoto řádku VVŠ blíže specifikuje.

Poznámka

<b>INV</b>		
FRIM čerpání - doprav. Prostředky		1 509,00
FRIM čerpání DNM		9 977,00
Úvěr		37 377,00
<b>Celkem:</b>		<b>48 863,00</b>
<b>NEI</b>		<b>2 082,00</b>

#### 4. 4. Stipendijní fond

Tabulka 11.c Stipendijní fond za rok 2021

(tis. Kč)

Stav k 1.1.		65 014
Tvorba	poplatky za studium dle § 58 zákona 111/81998 Sb. (1)	24 975
	daňově uznatelné výdaje podle zák. 586/1992 Sb. o daních z příjmů	0
	ostatní příjmy (2)	0
	Celkem	24 975
Čerpání	Celkem	36 217
Stav k 31.12.		53 772

**Poznámky**

(1) Jedná se o poplatky definované v § 58, odst. 3 a 4 - zákona č. 111/1998 Sb.

(2) V případě použití tohoto řádku VVŠ blíže specifikuje.

## 4. 5. Fond odměn

Tabulka 11.d Fond odměn za rok 2021

(tis. Kč)

Stav k 1.1.		25 207,00
Tvorba	ze zisku za předchozí rok	0
	z rezervního fondu	
	z fondu reprodukce inv. majetku	
	z fondu provozních prostředků	3 153
	ostatní příjmy (1)	
Celkem		3 153
Čerpání	mzdové náklady	4 274
	do rezervního fondu	
	do fondu reprodukce inv. majetku	
	do fondu provozních prostředků	
	ostatní užití (1)	
Celkem		4 274
Stav k 31.12.		24 086

Poznámka

(1) V případě použití tohoto řádku VVŠ blíže specifikuje.



## 4. 6. Fond účelově určených prostředků

Tabulka 11.e Fond účelově určených prostředků za rok 2021

(tis. Kč)

	Položka	Neinvestice	Investice	Celkem
Stav k 1.1.	účelově určené dary § 18 odst. 9 a) zák. č. 111/1998 Sb.	117 990	0	117 990
	účelově určené peněžní prostředky ze zahraničí § 18 odst. 9 b) zák. č. 111/1998 Sb.	0	0	0
	účelově určené prostředky na VaV kapitoly 333-MŠMT, § 18 odst.9 c) zák. č. 111/1998 Sb.	44 455	0	44 455
	účelově určené prostředky z jiné podpory z veř. prostředků, § 18 odst.9 c) zák. č. 111/1998 Sb.	12 846	0	12 846
	Celkem	175 291	0	175 291
Tvorba	účelově určené dary § 18 odst. 9 a) zák. č. 111/1998 Sb.	34 615	0	34 615
	účelově určené peněžní prostředky ze zahraničí § 18 odst. 9 b) zák. č. 111/1998 Sb.	0	0	0
	účelově určené prostředky na VaV kapitoly 333-MŠMT, § 18 odst.9 c) zák. č. 111/1998 Sb.	13 282	0	13 282
	účelově určené prostředky z jiné podpory z veř. prostředků, § 18 odst.9 c) zák. č. 111/1998 Sb.	21 407	0	21 407
	Celkem	69 304	0	69 304
Čerpání	účelově určené dary § 18 odst. 9 a) zák. č. 111/1998 Sb.	18 451	0	18 451
	účelově určené peněžní prostředky ze zahraničí § 18 odst. 9 b) zák. č. 111/1998 Sb.	0	0	0
	účelově určené prostředky na VaV kapitoly 333-MŠMT, § 18 odst.9 c) zák. č. 111/1998 Sb.	36 190	0	36 190
	účelově určené prostředky z jiné podpory z veř. prostředků, § 18 odst.9 c) zák. č. 111/1998 Sb.	11 457	0	11 457
	Celkem	66 098	0	66 098
Stav k 31.12.	účelově určené dary § 18 odst. 9 a) zák. č. 111/1998 Sb.	134 154	0	134 154
	účelově určené peněžní prostředky ze zahraničí § 18 odst. 9 b) zák. č. 111/1998 Sb.	0	0	0
	účelově určené prostředky na VaV kapitoly 333-MŠMT, § 18 odst.9 c) zák. č. 111/1998 Sb.	21 547	0	21 547
	účelově určené prostředky z jiné podpory z veř. prostředků, § 18 odst.9 c) zák. č. 111/1998 Sb.	22 796	0	22 796
	Celkem	178 497	0	178 497

## 4. 7. Fond sociální

Tabulka 11.f Fond sociální za rok 2021

		(tis. Kč)
Stav k 1.1.		38 719
Tvorba	Příděl podle § 18 odst. 12 zák. č. 111/1998 Sb.	27 733
Čerpání	užití (1)	
	Stravné	5 141
	Jubilea	22 352
	COVID	2 689
	Celkem	30 182
Stav k 31.12.		36 270

Poznámka

(1) VVŠ uvede čerpání ve struktuře podle svých vnitřních předpisů

## 4. 8. Fond provozních prostředků

Tabulka 11.g Fond provozních prostředků za rok 2021

		(tis. Kč)
+ Stav k 1.1.		1 679 788
Tvorba	ze zůstatku příspěvku	124 894
	ze zisku za předchozí rok	76 219
	z fondu reprodukce inv. majetku	0
	z fondu odměn	0
	z rezervního fondu	0
	ostatní příjmy (1) - Nevyplacená stipendia	5 951
	Celkem	207 064
Čerpání	na provozní náklady dle vnitřního předpisu VŠ	42 180
	do fondu reprodukce inv. majetku	30 718
	do fondu odměn	3 153
	do rezervního fondu	0
	ostatní užití (1)	0
	Celkem	76 051
Stav k 31.12.		1 810 801

Poznámka

(1) V případě použití tohoto řádku VVŠ blíže specifikuje.

## 5. Stav a pohyb majetku a závazků

### 5. 1. Přehled o majetku a jeho vývoj

Tabulka 12 Přehled o majetku a jeho vývoj

(v tis. Kč)

Druhy majetku		Stav k 31. 12. 2020 pořizovací cena	Stav k 31. 12. 2021		
			pořizovací cena	oprávky (-)	zůstatková cena
<b>Dlouhodobý nehmotný majetek</b>		<b>375 257</b>	<b>403 051</b>	<b>-342 281</b>	<b>60 770</b>
z toho:	software	369 200	397 643	-336 873	60 770
	drobný dlouhodobý nehmotný majetek	6 057	5 408	-5 408	0
	nedokončený dlouhodobý nehmotný majetek	0	0	0	0
	poskytnuté zálohy na dlouhodobý nehmotný majetek	0	0	0	0
<b>Dlouhodobý hmotný majetek</b>		<b>17 244 663</b>	<b>17 811 811</b>	<b>-7 049 640</b>	<b>10 762 171</b>
v tom:	pozemky	1 701 856	1 701 156	0	1 701 156
	umělecká díla	10 753	10 753	0	10 753
	budovy, haly, stavby	9 162 546	9 321 014	-2 816 941	6 504 074
	samostatné movité věci a soubory movitých věcí	5 831 204	6 226 893	-4 048 146	2 178 747
	pěstitelské celky trvalých porostů	0	0	0	0
	základní stádo a tažná zvířata	0	0	0	0
	drobný dlouhodobý hmotný majetek	190 529	184 553	-184 553	0
	ostatní dlouhodobý hmotný majetek	1 221	1 221	0	1 221
	nedokončený dlouhodobý hmotný majetek	263 991	301 656	0	301 656
	poskytnuté zálohy na dlouhodobý hmotný majetek	82 563	64 564	0	64 564

### 5. 2. Finanční majetek

Tabulka 13 Finanční majetek

(v tis. Kč)

Druhy majetku		Stav k 31. 12. 2020	Stav k 31. 12. 2021	Rozdíl oproti roku 2020
<b>Finanční majetek dlouhodobý</b>		<b>20</b>	<b>370</b>	<b>350</b>
v tom:	podíly v ovládaných a řízených osobách	20	370	350
<b>Finanční majetek krátkodobý</b>		<b>3 567 400</b>	<b>4 246 073</b>	<b>678 673</b>
v tom:	pokladna	9 683	9 749	65
	ceniny	3 357	639	-2 719
	účty v bankách	3 554 359	4 235 686	681 327

### 5. 3. Pohledávky, závazky, bankovní výpomoci a půjčky

Tabulka 14 Pohledávky, závazky, bankovní výpomoci a půjčky

(v tis. Kč)

	Stav k 31. 12. 2020	Stav k 31. 12. 2021	Rozdíl oproti roku 2020
<b>Pohledávky celkem</b>	<b>468 212</b>	<b>564 883</b>	<b>96 671</b>
v tom: odběratelé	101 102	157 598	56 496
poskytnuté provozní zálohy	226 196	337 409	111 214
za institucemi sociálního zabezpečení a veřejného zdravotního pojištění	0	0	0
za zaměstnanci	28	3 182	3 154
ostatní	140 887	66 694	-74 193
<b>Závazky celkem</b>	<b>1 132 027</b>	<b>888 326</b>	<b>-243 701</b>
v tom: dodavatelé	418 047	124 858	-293 189
přijaté zálohy	199 055	192 074	-6 981
k zaměstnancům	255 443	293 881	38 438
k institucím sociálního zabezpečení a veřejného zdravotního pojištění	123 590	129 037	5 447
daňové závazky	50 083	54 229	4 146
ostatní	85 809	94 247	8 438
<b>Bankovní výp. a půjčky</b>	<b>65 410</b>	<b>28 033</b>	<b>-37 377</b>
z toho: úvěry	65 410	28 033	-37 377

Pohledávky po době splatnosti se zvýšily z 58 395 tis. Kč na 93 751 tis. Kč, tj. o 35 356 tis. Kč.

#### Inventarizace majetku

V souladu se zákonem o účetnictví č. 563/1991 Sb., v platném znění a podle platné směrnice kvestora o inventarizaci je na ČVUT prováděna inventarizace majetku a zásob 1x ročně.

Skutečný stav hospodářských prostředků je zajišťován fyzickou a dokladovou inventurou. Rozdíly mezi fyzickým a účetním stavem majetku (manka) jsou řešeny škodní komisí. Krádeže jsou oznamovány Policií ČR. Prokázané zavinění konkrétním zaměstnancem je řešeno dle zákoníku práce. V roce 2021 činila manka celkem 3 336,21 tis. Kč.

Majetek, který nelze upotřebit, nebo je již morálně zastaralý, je odprodáván v souladu s platnou řídicí dokumentací ČVUT. Pokud jej nelze prodat, je ekologicky likvidován.

## 6. Závěr

Výroční zpráva o hospodaření dává komplexní obraz hospodaření Českého vysokého učení technického v Praze za rok 2021 (dále jen ČVUT). Přináší ucelený přehled dosažených výkonů univerzity, výnosů i nákladů. Hospodaření univerzity a politika financování se řídí prioritami stanovenými Strategickým záměrem ČVUT. Čtvrtým rokem byl aplikován nový model financování veřejných vysokých škol, jehož cílem bylo, vedle stabilizace finančního zajištění vysokoškolského vzdělávání, lépe zohlednit společenskou poptávku po určitých oblastech vzdělávání a nastavit odlišná kritéria pro hodnocení kvality a výkonu jednotlivých vysokých škol. Vnitřní mechanismus sestavování rozpočtu ČVUT je aplikován v souladu s nastavenými pravidly financování vysokých škol, zejména pokud jde o promítnutí metodik do rozdělení normativních zdrojů na jednotlivé součásti ČVUT. Současně byl posílen důraz na sledování a zlepšování výkonových a kvalitativních parametrů, na jejichž základě byly normativní zdroje financování přidělovány.

### **Vnitřní kontrolní systém ČVUT**

Kontroly v rámci vnitřního kontrolního systému ČVUT jsou zajišťovány nejen Odborem interního auditu a kontroly, ale také samostatnými řídicími kontrolami jednotlivých vedoucích odborů rektorátu, a to dle zaměření jejich metodické činnosti.

Činnost odboru interního auditu a kontroly směřuje zejména k samostatnému provádění kontrol na všech úrovních a ve všech oblastech činnosti ČVUT a správě celého vnitřního kontrolního systému a k nezávislému ověřování celistvosti, provázanosti, účinnosti a hospodárnosti nastaveného systému s cílem minimalizace rizik.

### **Externí kontrolní činnost hospodaření ČVUT**

Externími (projektovými) kontrolami byly prověřovány podmínky poskytování dotací u konkrétních projektů. V roce 2021 byla zahájena 1 projektová kontrola – Ministerstva financí ČR.

Kontrola Ministerstva financí ČR - auditní orgán, předmětem kontroly OPVVV/2021/0/018 s názvem "Laboratoře pro doktorská studijní program bezpečnost a zabezpečení jaderných zařízení o forenzní analýzy jaderných materiálů" V ověřovaných oblastech auditorským týmem nebyly identifikovány žádné nedostatky.

V listopadu 2021 byla také oznámena kontrola Ministerstva vnitra ČR týkající se vedení národního archivního dědictví, po dohodě s Ministerstvem vnitra bude kontrola provedena v prvním pololetí roku 2022.

Vzhledem k pandemii SARS-CoV-2 podalo ČVUT podalo žádost o příspěvek cílového programu Antivirus pro součást Správa účelových zřízení. S Úřadem práce ČR byla následně uzavřena dohoda o poskytnutí příspěvku z cílového programu Antivirus č. ABG-CP-9002370/2020. Za rok 2021 bylo čerpáno z uvedeného programu celkem 27.056.827,- Kč. Všeobecná zpravitelna pojišťovna ČR v září 2021 zahájila kontrolu č. KZ4-5169-2021 s výsledkem: ke dni kontroly nebyly zjištěny splatné závazky vůči VZP ČR ani jiné evidenční nedostatky.

### **Externí audit**

Audit roční účetní závěrky a hospodaření ČVUT provádí externí auditorská firma Grant Thornton Audit s.r.o.

Výrok auditora je uveden v Příloze č.1 této výroční zprávy.

### **Vyhodnocení opatření 2021**

#### EKO - iFIS vývoj nových funkcionalit pro podporu elektronických oběhů

- rozšíření elektronických oběhů v administrativních procesech ČVUT v Praze splněno. Byly implementovány moduly systému AEDO do procesů součástí, kde tyto procesy byly zpracovávány bez elektronické podpory. Jednalo se o 8 součástí ČVUT. Výsledkem úkonu je nasazení a plnohodnotné provozování modulů v nové terminologii systému AEDO s využitím služeb systému OBELISK (podepisování, pečetění, validace, správa certifikátů) v rámci ČVUT.

#### Analýza a trvalá udržitelnost ekonomicko-provozních systémů

- splněno. Analýza je výstupem protokolu v rámci institucionálního plánu ČVUT.

#### ESP - Rozvoj spisové služby v kontextu legislativních požadavků a nového spisového a skartačního řádu

- splněno částečně. S ohledem na nový IS pro spisovou službu bude v roce 2022 na tomto úkonu pokračováno.

#### Dokončení projednávání nového Generelu ČVUT, který bude využíván pro čerpání finančních prostředků z programu EDS/ISPROFIN

- splněno. Dle schváleného Generelu jsou pro rok 2022 a další roky připravovány projektové dokumentace, jak pro rekonstrukce objektů, tak i pro výstavbu nové budovy "C" na ulici Jugoslávských partyzánů.

### **Návrh opatření na rok 2022**

#### EKO – iFIS vývoj nových funkcionalit pro podporu elektronických oběhů

- digitalizace činností a provozů, rozhodování na základě dat

- rozvoj elektronické podpory nakupování

Termín: 31. 12. 2022

#### ESP – rozvoj spisové služby v kontextu legislativních požadavků a nového Spisového a skartačního řádu.

Termín: 31. 12. 2022

#### Investiční výstavba

- do konce roku 2022 dokončit rekonstrukci budovy Bubenečské koleje v Terronské ulici v Praze 6.

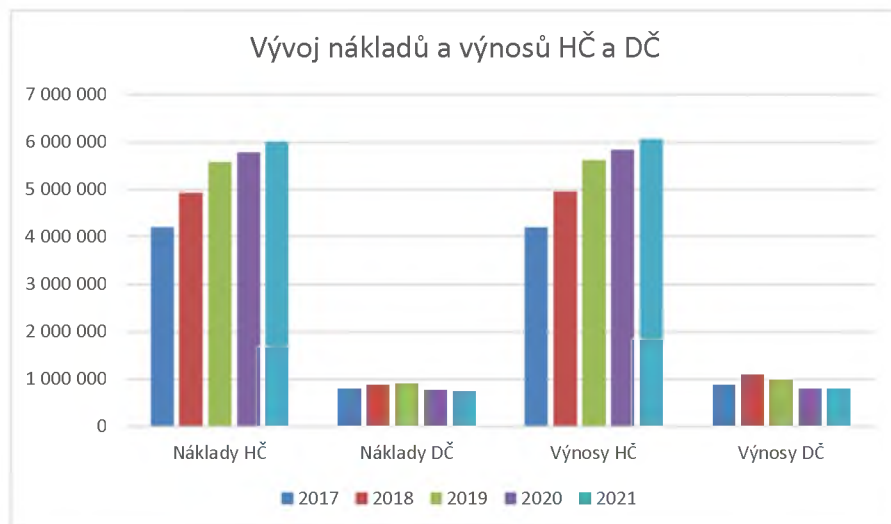
## **7. Přehled údajů uvedených ve VZOH za roky 2017 - 2021 pro AS ČVUT**

- 7.1 Náklady a výnosy
- 7.2 Koleje a menzy - doplňková činnost
- 7.3 Hospodářský výsledek
- 7.4 Ukazatel A + K
- 7.5 Aplikovaný a specifický výzkum
- 7.6 Smluvní výzkum
- 7.7 Mzdové prostředky - akademičtí pracovníci
- 7.8 Zůstatky fondů FRIM, FPP
- 7.9 Vývoj dotace na DKRVO

## 7.1 Vývoj nákladů a výnosů v hlavní a doplňkové (hospodářské) činnosti za období 2017 - 2021

(tis. Kč)

	Náklady HČ	Náklady DČ	Výnosy HČ	Výnosy DČ
<b>2017</b>	4 194 155	792 832	4 199 167	885 599
<b>2018</b>	4 918 328	879 382	4 955 821	1 087 479
<b>2019</b>	5 567 489	894 883	5 615 328	999 880
<b>2020</b>	5 773 835	767 568	5 834 784	791 983
<b>2021</b>	6 005 013	737 390	6 062 187	808 766

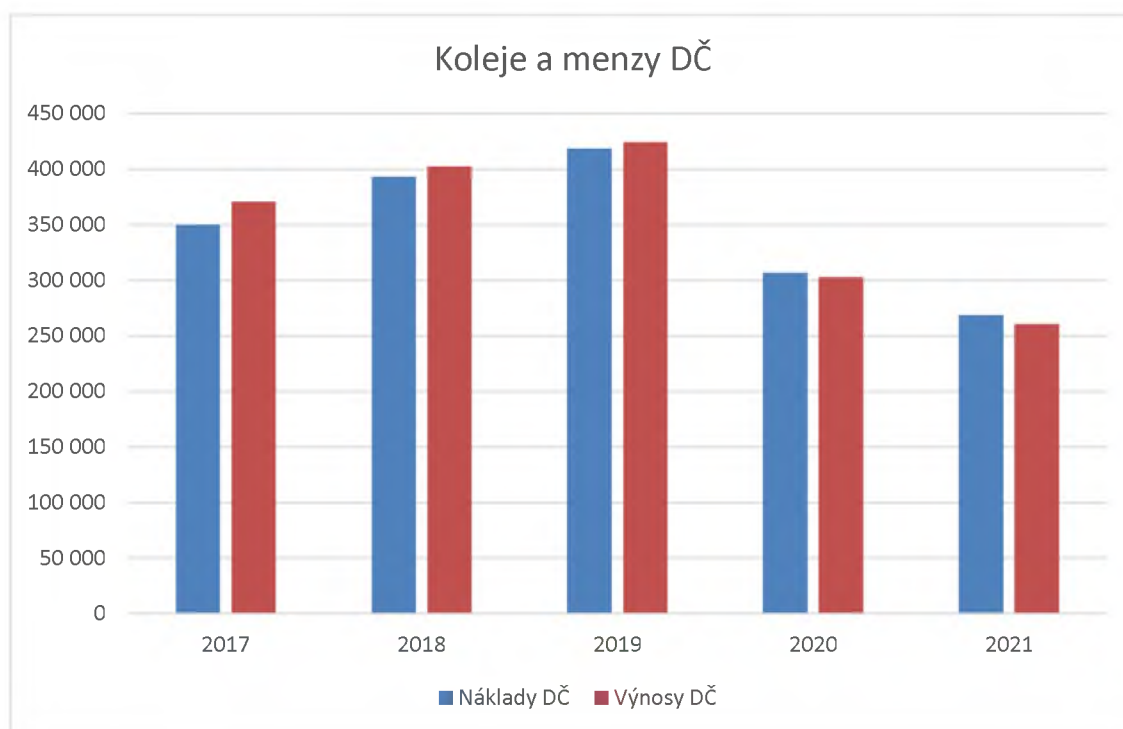




## 7.2 Koleje a menzy (DČ)

(v tis. Kč)

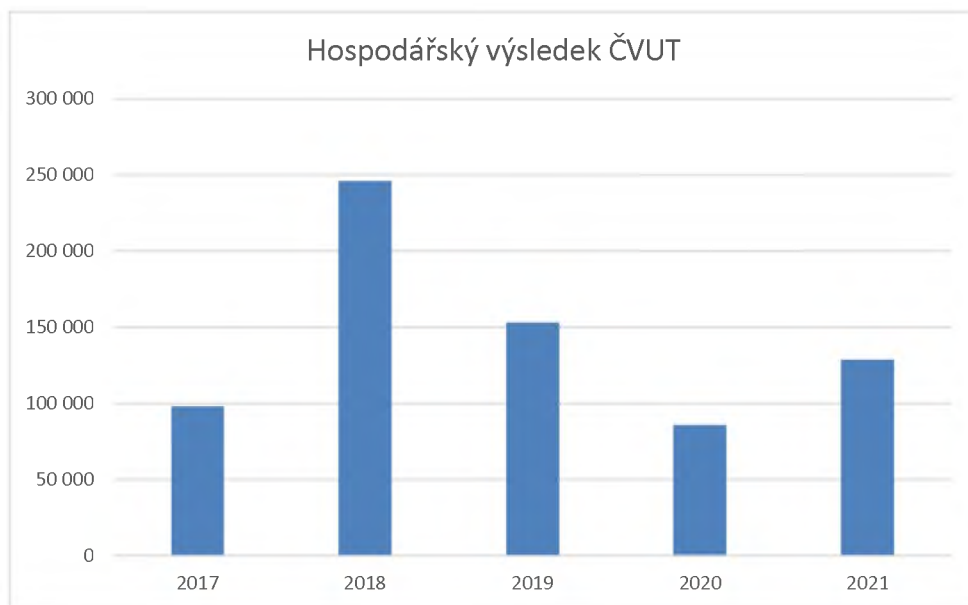
	Náklady DČ	Výnosy DČ
2017	350 178	370 755
2018	393 403	402 117
2019	418 429	424 402
2020	306 935	302 769
2021	268 789	260 718



### 7.3 Hospodářský výsledek ČVUT

(v tis. Kč)

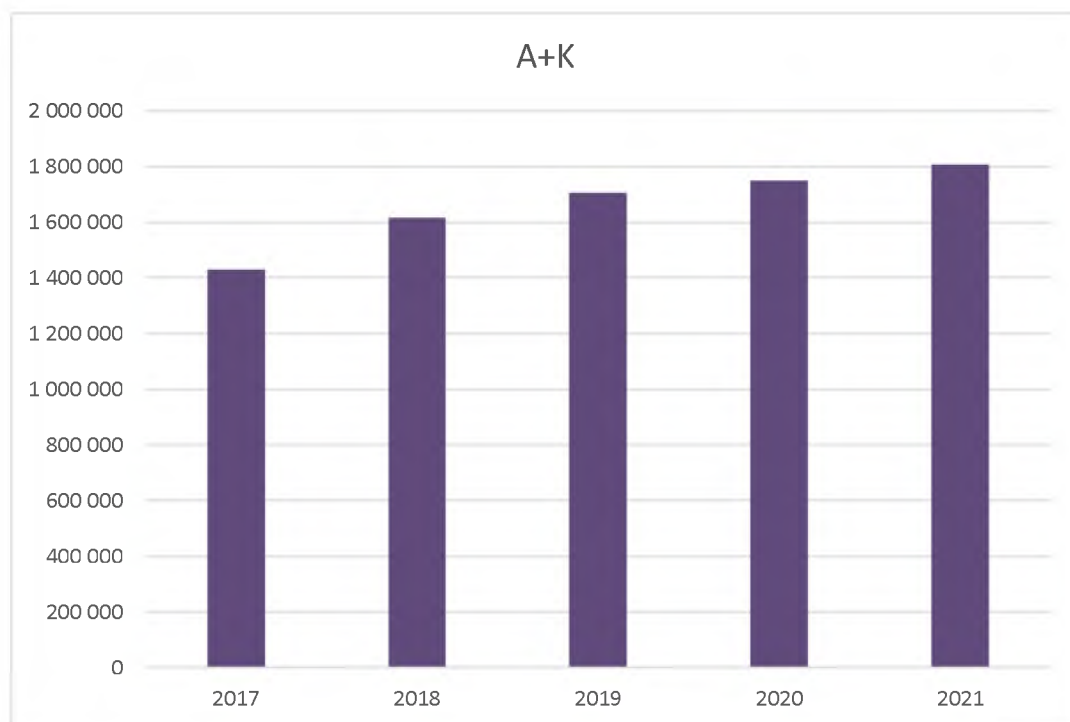
	<b>HV</b>
<b>2017</b>	97 780
<b>2018</b>	245 590
<b>2019</b>	152 836
<b>2020</b>	85 364
<b>2021</b>	128 551



## 7.4 Příspěvek - ukazatel A+K

(v tis. Kč)

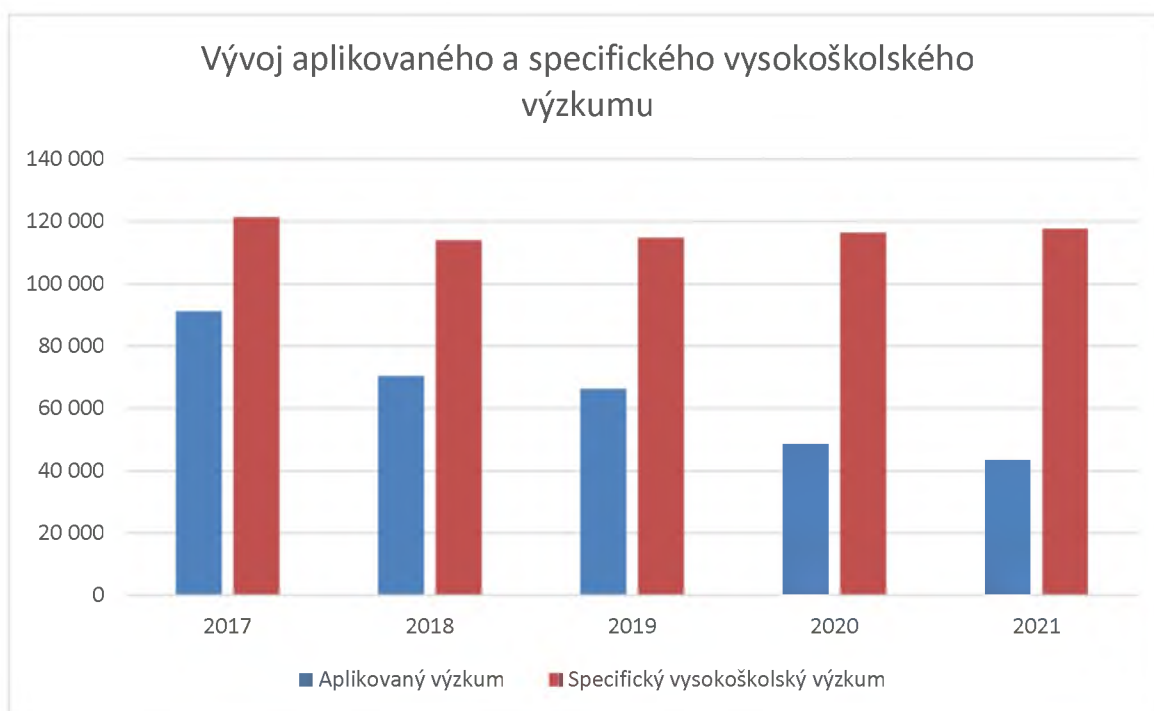
	A+K
<b>2017</b>	1 429 652
<b>2018</b>	1 614 658
<b>2019</b>	1 704 819
<b>2020</b>	1 748 058
<b>2021</b>	1 805 799



## 7.5 Financování výzkumu - aplikovaný a specifický vysokoškolský výzkum

(v tis. Kč)

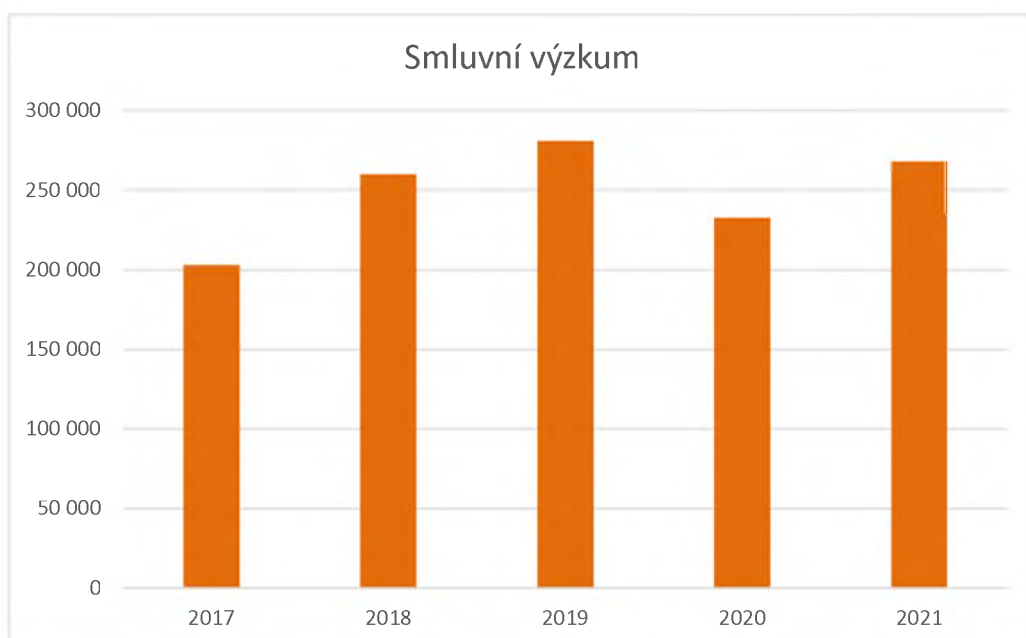
	Aplikovaný výzkum	Specifický vysokoškolský výzkum
2017	91 079	121 273
2018	70 245	113 953
2019	66 121	114 808
2020	48 774	116 345
2021	43 505	117 552



## 7.6 Smluvní výzkum - příjmy

(v tis. Kč)

	<b>Smluvní výzkum</b>
<b>2017</b>	202 778
<b>2018</b>	259 976
<b>2019</b>	280 899
<b>2020</b>	232 788
<b>2021</b>	267 862



## 7.7 Mzdové prostředky - akademičtí pracovníci

(v Kč)

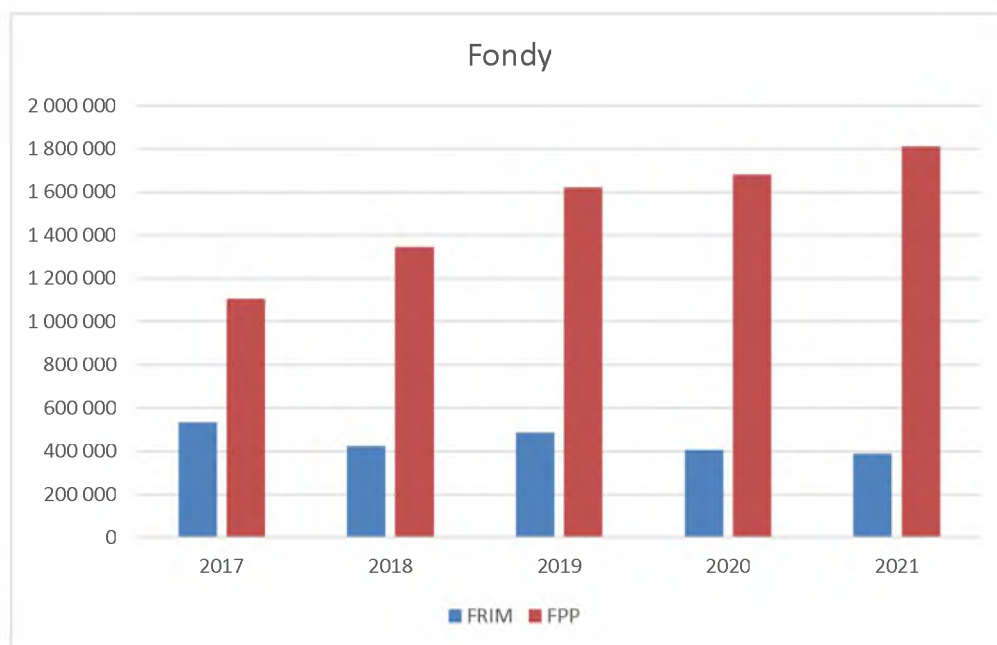
	počet pracovníků	mzdy	průměrná měsíční mzda
<b>2017</b>	1 526	1 005 230 219	54 901
<b>2018</b>	1 552	1 142 204 000	61 336
<b>2019</b>	1 591	1 248 378 864	65 387
<b>2020</b>	1 588	1 311 692 000	68 813
<b>2021</b>	1 603	1 340 322 000	69 678



## 7.8 Přehled fondů - FRIM, FPP

(v tis. Kč)

	FRIM	FPP
<b>2017</b>	531 113	1 105 879
<b>2018</b>	422 522	1 345 134
<b>2019</b>	483 616	1 621 514
<b>2020</b>	402 946	1 679 788
<b>2021</b>	386 660	1 810 801



## 7.9 Vývoj dotace DKRVO

rok	dotace DKRVO
2018	734 025 740
2019	751 204 904
2020	842 311 478
2021	881 716 427
2022	981 146 789

