

ČVUT



ČVUT

ČESKÉ VYSOKÉ  
UČENÍ TECHNICKÉ  
V PRAZE

REKTORÁT  
ČESKÉHO VYSOKÉHO  
UČENÍ TECHNICKÉHO  
V PRAZE

**VÝROČNÍ  
ZPRÁVA  
O HOSPODAŘENÍ  
ZA ROK 2020**

# Výroční zpráva o hospodaření České vysoké učení technické v Praze za rok 2020



**Ing. Jiří Boháček**  
kvestor

**doc. RNDr. Vojtěch Petráček, CSc.**  
rektor

Zpracoval: Odbor ekonomického řízení a controllingu Rektorátu ČVUT v Praze  
květen 2021

## **Výroční zpráva o hospodaření za rok 2020**

V souladu s § 21 zákona č. 111/1998 Sb., o vysokých školách a o změně doplnění dalších zákonů ve znění změn a doplňků (dále jen zákon o vysokých školách) a na základě "Pokynu pro veřejné vysoké školy ke zpracování účetní uzávěrky k 31.12.2020" vydaného MŠMT pod č.j. MSMT - 711/2021 - 1 a "Pokynů ke zpracování výroční zprávy veřejných vysokých škol o činnosti" a "Pokyn ke zpracování výroční zprávy veřejných vysokých škol o hospodaření", vystavených MŠMT na webových stránkách ministerstva, byla provedena účetní závěrka k 31.12.2020 a zpracována Výroční zpráva o hospodaření Českého vysokého učení technického v Praze za rok 2020.

Číselné údaje ve výroční zprávě o hospodaření jsou uvedeny v tis. Kč, pokud není uvedeno jinak.

## Osnova

<b>1. Úvod</b> .....	<b>3</b>
<b>2. Roční účetní závěrka</b> .....	<b>4</b>
2. 1. Rozvaha (bilance).....	4
2. 2. Výkaz zisku a ztráty – Sumář ČVUT.....	7
2. 2. 1. Výkaz zisku a ztráty – Škola.....	8
2. 2. 2. Výkaz zisku a ztráty - Koleje a menzy.....	10
2. 2. 3. Hospodářský výsledek.....	12
<b>3. Analýza výnosů a nákladů</b> .....	<b>13</b>
3. 1. Příspěvek a dotace z veřejných zdrojů.....	13
3. 1. 1. Financování vzdělávací a vědecké, výzkumné, vývojové a inovační, umělecké a další tvůrčí činnosti.....	14
3. 1. 2. Financování výzkumu a vývoje.....	15
3. 1. 3. Financování programů reprodukce majetku.....	17
3. 1. 4. Financování programů strukturálních fondů.....	18
3. 2. Vlastní výnosy v hlavní a doplňkové činnosti.....	19
3. 2. 1. Přehled vybraných výnosů.....	20
3. 2. 2. Příjmy z poplatků a úhrad za další činnosti poskytované veřejnou vysokou školou.....	21
3. 3. Náklady - ČVUT.....	22
3. 3. 1. Pracovníci a mzdové prostředky.....	23
3. 3. 2. Stipendia.....	24
3. 4. Výnosy a náklady – Koleje a menzy.....	25
<b>4. Vývoj a konečný stav fondů ČVUT</b> .....	<b>27</b>
4. 1. Fondy.....	27
4. 2. Rezervní fond.....	28
4. 3. Fond reprodukce investičního majetku.....	29
4. 4. Stipendijní fond.....	30
4. 5. Fond odměn.....	31
4. 6. Fond účelově určených prostředků.....	32
4. 7. Fond sociální.....	33
4. 8. Fond provozních prostředků.....	34
<b>5. Stav a pohyb majetku a závazků</b> .....	<b>35</b>
5. 1. Přehled o majetku a jeho vývoj.....	35
5. 2. Finanční majetek.....	35
5. 3. Pohledávky, závazky, bankovní výpomoci a půjčky.....	36
<b>6. Závěr</b> .....	<b>37</b>
<b>7. Přehled údajů uvedených veVZOH za roky 2016 - 2020 pro AS ČVUT</b>	<b>38</b>
7.1. Náklady a výnosy.....	39
7.2. Koleje a menzy - doplňková činnost.....	40
7.3. Hospodářský výsledek.....	41
7.4. Ukazatelé A + K.....	42
7.5. Aplikovaný a specifický výzkum.....	43
7.6. Smluvní výzkum.....	44
7.7. Mzdové prostředky - akademičtí pracovníci.....	45
7.8. Zůstatky fondů FRIM, FPP .....	46

## 1. Úvod

Výroční zpráva o hospodaření Českého vysokého učení technického v Praze (dále jen ČVUT) za rok 2020 byla zpracována na základě doporučení Ministerstva školství, mládeže a tělovýchovy ČR (dále jen MŠMT) dle § 21 odst. 1 písmeno a) zákona 111/1998 Sb., o vysokých školách a o změně a doplnění dalších zákonů (zákon o vysokých školách), ve znění pozdějších předpisů.

Roční uzávěrka k 31.12.2020 byla zpracována v souladu se zákonem č. 563/1991 'Sb., o účetnictví, ve znění pozdějších předpisů. ČVUT pro vedení účetnictví používá účetní metody dle vyhlášky č. 504/2002 Sb., kterou se provádějí některá ustanovení zákona č. 563/1991 Sb., o účetnictví, ve znění pozdějších předpisů, pro účetní jednotky, u kterých není hlavním předmětem činnosti podnikání, pokud účtují v soustavě podvojného účetnictví, ve znění pozdějších předpisů, Českých účetních standardů, které jsou upravené ve vnitroorganizačních metodických normách ČVUT.

ČVUT v roce 2020 hospodařilo dle rozpočtu, který byl schválen Akademickým senátem ČVUT. Výnosovou část rozpočtu tvoří zejména prostředky poskytnuté státem prostřednictvím MŠMT na vzdělávací činnost, specifický výzkum, ubytování a stravování studentů. Významné jsou rovněž prostředky z grantových agentur a ze zisku z doplňkové činnosti. ČVUT hospodařilo v roce 2020 s kladným hospodářským výsledkem 85.364,- tis. Kč, který bude použit k posílení fondů.

### Výsledek hospodaření před zdaněním

Výsledek hospodaření před zdaněním v hlavní činnosti je zisk	+ 68.107 tis. Kč
Výsledek hospodaření před zdaněním v doplňkové činnosti je zisk	+ 46.803 tis. Kč
Výsledek hospodaření celkem před zdaněním je zisk	+ 114.911 tis. Kč

### Výsledek hospodaření po zdanění

Výsledek hospodaření po zdanění je zisk + 85.364 tis. Kč. Daň z příjmu PO bude odvedena dle sestaveného daňového přiznání do 6/2021.

Současně s rozpočtem na rok 2020 byl předložen v souladu s §4 a §5 zákona č. 23/2017 o pravidlech rozpočtové odpovědnosti a na něj navazující §18 ZVŠ střednědobý výhled rozpočtu na roky 2022 a 2023. Výhled rozpočtu byl předložen ve zjednodušeném rozsahu a vychází ze střednědobého výhledu státního rozpočtu.

AS ČVUT na svých zasedáních po diskusích rozpočet pro rok 2020 schválil.

Rok 2020 skončil pro ČVUT z pohledu hospodaření uspokojivým výsledkem. Hospodářský výsledek ve srovnání s předchozím rokem klesl na částku 85.364,- tis. Kč. Pokles byl způsoben především pandemickou situací v souvislosti s covid-19, která měla rozhodující vliv na doplňkovou činnost.

Metodické řízení součástí školy bylo zajišťováno prostřednictvím vydání nových interních norem, směrnic a metodických pokynů v ekonomické oblasti. Jako integrující součást fungovaly, stejně jako v předchozích letech, informační systémy Elanor Global a iFIS a jejich nadstavby.

V roce 2020 pokračovalo řešení projektů z výzvy Operačního programu VVV, které pro ČVUT představují čerpání evropských fondů zaměřených na vědu a výzkum. Pro bezproblémové čerpání byly nastaveny řídicí a kontrolní mechanismy celoškolských projektů a jejich spolufinancování.

## 2. Roční účetní závěrka

### 2. 1. Rozvaha (bilance)

Tab. 1 Rozvaha (bilance) - Sumář ČVUT, rok 2020

Rozvaha (bilance) (1)				
Příloha č.1 k vyhlášce č. 504/2002 Sb. ve znění pozdějších předpisů				
Jednotlivé položky se vykazují v tis. Kč (§4, odst.3)	účet / součet (2)	řádek (3)	stav k 1.1. (4)	stav k 31.12.(4)
<b>AKTIVA</b>			<b>sl. 1</b>	<b>sl. 2</b>
A. Dlouhodobý majetek celkem	ř.2+10+21+28	0001	10 460 492	10 923 549
I. Dlouhodobý nehmotný majetek celkem	ř.3 až 9	0002	351 762	375 257
1.Nehmotné výsledky výzkumu a vývoje	012	0003	0	0
2.Softwar	013	0004	344 991	369 200
3.Ocenitelná práva	014	0005	0	0
4.Drobný dlouhodobý nehmotný majetek	018	0006	6 771	6 057
5.Ostatní dlouhodobý nehmotný majetek	019	0007	0	0
6.Nedokončený dlouhodobý nehmotný majetek	041	0008	0	0
7.Poskytnuté zálohy na dlouhodobý nehmotný majetek	051	0009	0	0
II. Dlouhodobý hmotný majetek celkem	ř.11 až 20	0010	16 238 823	17 244 663
1.Pozemky	031	0011	1 660 226	1 701 856
2.Umělecká díla, předměty a sbírky	032	0012	10 459	10 753
3.Stavby	021	0013	8 893 928	9 162 546
4.Hmotné movité věci a jejich soubor	022	0014	5 074 437	5 831 204
5.Pěstitelské celky trvalých porostů	025	0015	0	0
6.Dospělá zvířata a jejich skupiny	026	0016	0	0
7.Drobný dlouhodobý hmotný majetek	028	0017	202 699	190 529
8.Ostatní dlouhodobý hmotný majetek	029	0018	1 221	1 221
9.Nedokončený dlouhodobý hmotný majetek	042	0019	368 690	263 991
10.Poskytnuté zálohy na dlouhodobý hmotný majetek	052	0020	27 162	82 563
III. Dlouhodobý finanční majetek celkem	ř.22 až 27	0021	20	20
1.Podíly - ovládaná nebo ovládací osoba	061	0022	20	20
2.Podíly - podstatný vliv	062	0023	0	0
3.Dluhové cenné papíry držené do splatnosti	063	0024	0	0
4.Zápůjčky organizačním složkám	066	0025	0	0
5.Ostatní dlouhodobé zápůjčky	067	0026	0	0
6.Ostatní dlouhodobý finanční majetek	069	0027	0	0
IV. Oprávky k dlouhodobému majetku celkem	ř.29 až 39	0028	-6 130 112	-6 696 392
1.Oprávk k nehmotným výsledkům výzkumu a vývoje	072	0029	0	0
2.Oprávk k softwaru	073	0030	-282 956	-308 312
3.Oprávk k ocenitelným právům	074	0031	0	0
4.Oprávk k drobnému dlouhodobému nehmotnému majetku	078	0032	-6 771	-6 057
5.Oprávk k ostatnímu dlouhodobému nehmotnému majetku	079	0033	0	0
6.Oprávk ke stavbám	081	0034	-2 441 892	-2 625 432
7.Oprávk k samost.hmotným movitým věcem a souboru hmotných movitých věcí	082	0035	-3 195 794	-3 566 061
8.Oprávk k pěstitelským celkům trvalých porostů	085	0036	0	0
9.Oprávk k základnímu stádu a tažným zvířatům	086	0037	0	0
10.Oprávk k drobnému dlouhodobému hmotnému majetku	088	0038	-202 699	-190 529
11.Oprávk k ostatnímu dlouhodobému hmotnému majetku	089	0039	0	0

**Tab. 1 Rozvaha (bilance) - Sumář ČVUT, rok 2020**

<b>B. Krátkodobý majetek celkem</b>	<b>ř.41+51+71+79</b>	<b>0040</b>	<b>4 685 913</b>	<b>5 208 901</b>
<b>I. Zásoby celkem</b>	<b>ř.42 až 50</b>	<b>0041</b>	<b>25 240</b>	<b>26 311</b>
1. Materiál na skladě	112	0042	6 454	6 299
2. Materiál na cestě	119	0043	0	0
3. Nedokončená výroba	121	0044	0	0
4. Polotovary vlastní výroby	122	0045	0	0
5. Výrobky	123	0046	0	0
6. Mladá a ostatní zvířata a jejich skupiny	124	0047	0	0
7. Zboží na skladě a v prodejnách	132	0048	18 787	20 012
8. Zboží na cestě	139	0049	0	0
9. Poskytnuté zálohy na zásoby	z 314	0050	0	0
<b>II. Pohledávky celkem</b>	<b>ř.52 až 70</b>	<b>0051</b>	<b>327 652</b>	<b>468 212</b>
1. Odběratelé	311	0052	89 291	101 102
2. Směnky k inkasu	312	0053	0	0
3. Pohledávky za eskontované cenné papíry	313	0054	0	0
4. Poskytnuté provozní zálohy	z 314	0055	91 791	226 196
5. Ostatní pohledávky	315	0056	59 138	48 891
6. Pohledávky za zaměstnanci	335	0057	2 127	28
7. Pohledávky za institucemi sociálního zabezpečení a veřejného zdravotního pojištění	336	0058	0	0
8. Daň z příjmů	341	0059	25 292	30 515
9. Ostatní přímé daně	342	0060	0	0
10. Daň z přidané hodnoty	343	0061	14 291	3 550
11. Ostatní daně a poplatky	345	0062	0	0
12. Nároky na dotace a ostatní zúčtování se státním rozpočtem	346	0063	0	0
13. Nároky na dotace a ostatní zúčtování s rozpočtem orgánů územních samospr. celků	348	0064	45 452	57 886
14. Pohledávky za společníky sdruženími ve společnosti	358	0065	0	0
15. Pohledávky z pevných termínovaných operací a opcí	373	0066	0	0
16. Pohledávky z vydaných dluhopisů	375	0067	0	0
17. Jiné pohledávky	378	0068	0	0
18. Dohadné účty aktivní	388	0069	270	270
19. Opravná položka k pohledávkám	391	0070	0	-224
<b>III. Krátkodobý finanční majetek celkem</b>	<b>ř.72 až 78</b>	<b>0071</b>	<b>3 520 041</b>	<b>3 567 400</b>
1. Peněžní prostředky v pokladně	211	0072	7 732	9 683
2. Ceniny	213	0073	6 100	3 357
3. Peněžní prostředky na účtech	221	0074	3 506 209	3 554 359
4. Majetkové cenné papíry k obchodování	251	0075	0	0
5. Dluhové cenné papíry k obchodování	253	0076	0	0
6. Ostatní cenné papíry	256	0077	0	0
7. Peníze na cestě	261	0078	0	0
<b>IV. Jiná aktiva celkem</b>	<b>ř.80 až 81</b>	<b>0079</b>	<b>812 980</b>	<b>1 146 978</b>
1. Náklady příštích období	381	0080	35 407	150 193
2. Příjmy příštích období	385	0081	777 573	996 785
<b>Aktiva celkem</b>	<b>ř. 1+40</b>	<b>0082</b>	<b>15 146 405</b>	<b>16 132 450</b>

**Tab. 1 Rozvaha (bilance) - Sumář ČVUT, rok 2020**

PASIVA			sl. 3	sl. 4
A. Vlastní zdroje celkem	ř.84+88	0083	12 946 231	13 298 320
I. Jmění celkem	ř.85 až 87	0084	12 793 395	13 212 956
1.Vlastní jmění	901	0085	10 332 795	10 797 542
2.Fondy	911	0086	2 460 600	2 415 413
3.Oceňovací rozdíly z přecenění finančního majetku a závazků	921	0087	0	0
II. Výsledek hospodaření celkem	ř.89 až 91	0088	152 836	85 364
1.Účet výsledku hospodaření	963	0089	0	85 364
2.Výsledek hospodaření ve schvalovacím řízení	931	0090	152 836	0
3.Nerozdělený zisk, neuhrazená ztráta minulých let	932	0091	0	0
B. Cizí zdroje celkem	ř.93+95+103+127	0092	2 200 175	2 834 130
I. Rezervy celkem	ř.94	0093	0	0
1.Rezervy	941	0094	0	0
II. Dlouhodobé závazky celkem	ř.96 až 102	0095	560 416	522 953
1.Dlouhodobé úvěry	951	0096	102 787	65 410
2.Vydané dluhopisy	953	0097	0	0
3.Závazky z pronájmu	954	0098	0	0
4.Přijaté dlouhodobé zálohy	955	0099	0	0
5.Dlouhodobé směnky k úhradě	958	0100	0	0
6.Dohadné účty pasivní	z389	0101	0	0
7.Ostatní dlouhodobé závazky	959	0102	457 629	457 543
III. Krátkodobé závazky celkem	ř.104 až 126	0103	916 959	1 132 027
1.Dodavatelé	321	0104	278 860	418 047
2.Směnky k úhradě	322	0105	0	0
3.Přijaté zálohy	324	0106	170 085	199 055
4.Ostatní závazky	325	0107	39 248	30 257
5.Zaměstnanci	331	0108	6 465	5 347
6.Ostatní závazky vůči zaměstnancům	333	0109	228 577	250 096
7.Závazky k institucím sociálního zabezpečení a veřejného zdravotního pojištění	336	0110	114 862	123 590
8.Daň z příjmu	341	0111	0	0
9.Ostatní přímé daně	342	0112	46 571	50 068
10.Daň z přidané hodnoty	343	0113	0	0
11.Ostatní daně a poplatky	345	0114	56	16
12.Závazky ze vztahu ke státnímu rozpočtu	346	0115	0	0
13.Závazky ze vztahu k rozpočtu orgánů územních samosprávných celků	348	0116	2 338	1 728
14.Závazky z upsaných nesplacených cenných papírů a podílů	367	0117	0	0
15.Závazky ke společníkům sdruženým ve společnosti	368	0118	0	0
16.Závazky z pevných termínovaných operací a opcí	373	0119	0	0
17.Jiné závazky	379	0120	7 281	10 798
18.Krátkodobé úvěry	231	0121	0	0
19.Éskontní úvěry	232	0122	0	0
20.Vydané krátkodobé dluhopisy	241	0123	0	0
21.Vlastní dluhopisy	255	0124	0	0
22.Dohadné účty pasivní	z389	0125	22 616	43 026
23.Ostatní krátkodobé finanční výpomoci	249	0126	0	0
IV. Jiná pasiva celkem	ř.128 až 129	0127	722 799	1 179 151
1.Výdaje příštích období	383	0128	2 384	420
2.Výnosy příštích období	384	0129	720 416	1 178 730
Pasiva celkem	ř.83+92	0130	15 146 405	16 132 450

**Poznámky**

- (1) Zpracování "Rozvahy" se řídí § 5 a §§ 7 až 25 Vyhlášky 504/2002 Sb.
- (2) Vyhláškou je dáno pouze označení a členění textů; čísla příslušných účtů jsou doplněna pro lepší orientaci ve výkazu.
- (3) Číslování řádků a sloupců je závazné
- (4) Údaje se vyplňují na celé tisíce bez desetinných míst.



## 2. 2. Výkaz zisku a ztráty – Sumář ČVUT

Tab. 2 Výkaz zisku a ztráty - Sumář ČVUT, rok 2020

Výkaz zisku a ztráty (1)				
Příloha č.2 k vyhlášce č. 504/2002 Sb. ve znění pozdějších předpisů				
Jednotlivé položky se vykazují v tis. Kč (§4, odst.3)	účet / součet (2)	řádek (3)	hlavní činnost (4)	hospodářská/ doplňková činnost (4)
			sl. 1	sl.2
<b>A. Náklady</b>				
I. Spotřebované nákupy a nakupované služby	ř.2 až 7	0001	753 671	323 572
1.Spotřeba materiálu, energie a ostatních neskladovaných dodávek	501,502,503	0002	317 056	130 821
2.Prodané zboží	504	0003	297	12 343
3.Opravy a udržování	511	0004	51 374	18 393
4.Náklady na cestovné	512	0005	26 079	5 668
5.Náklady na reprezentaci	513	0006	1 825	1 944
6.Ostatní služby	518	0007	357 041	154 403
II.Změny stavu zásob vlastní činnosti a aktívace	ř.9 až 11	0008	0	0
7.Změna stavu zásob vlastní činnosti	56	0009	0	0
8.Aktívace materiálu, zboží a vnitroorganizačních služeb	571,572	0010	0	0
9.Aktívace dlouhodobého majetku	573,574	0011	0	0
III.Osobní náklady	ř.13 až 17	0012	3 497 771	361 783
10.Mzdové náklady	521	0013	2 594 999	267 829
11.Zákonné sociální pojištění	524	0014	837 137	82 709
12.Ostatní sociální pojištění	525	0015	0	0
13.Zákonné sociální náklady	527	0016	65 626	11 246
14.Ostatní sociální náklady	528	0017	8	0
IV.Daně a poplatky	ř.19	0018	7 537	3 344
15.Daně a poplatky	53	0019	7 537	3 344
V.Ostatní náklady	ř.21 až 27	0020	863 489	16 205
16.Smluvní pokuty a úroky z prodlení, ostatní pokuty a penále	541,542	0021	1 059	8 348
17.Odpis nedobytné pohledávky	543	0022	0	1 547
18.Nákladové úroky	544	0023	480	4
19.Kurové ztráty	545	0024	25 284	1 707
20.Dary	546	0025	2 848	355
21.Manka a škody	548	0026	95	154
22.Jiné ostatní náklady	549	0027	833 722	4 089
VI.Odpisy, prodaný majetek, tvorba rezerv a opravných položek	ř.29 až 33	0028	631 794	39 790
23.Odpisy dlouhodobého majetku	551	0029	630 745	39 527
24.Prodaný dlouhodobý majetek	552	0030	1 048	38
25.Prodané cenné papíry a podíly	553	0031	0	0
26.Prodaný materiál	554	0032	0	0
27.Tvorba a použití rezerv a opravných položek	556,558,559	0033	0	224
VII.Poskytnuté příspěvky celkem	ř.35	0034	12 415	486
28.Poskyt.členské příspěvky a příspěvky zúčt. mezi organ. složkami	581	0035	12 415	486
VIII.Daň z příjmů celkem	ř.37	0036	7 158	22 388
29.Daň z příjmů	59	0037	7 158	22 388
Náklady celkem	ř.1+8+12+18+20+ 28+34+36	0038	5 773 835	767 568
<b>B. Výnosy</b>				
I.Provozní dotace	ř.41	0040	4 431 413	0
1.Provozní dotace	691	0041	4 431 413	0
II.Přijaté příspěvky	ř.43 až 45	0042	32 343	0
2.Přijaté příspěvky zúčtované mezi organizačními složkami	681	0043	0	0
3.Přijaté příspěvky (dary)	682	0044	32 343	0
4.Přijaté členské příspěvky	684	0045	0	0
III.Tržby za vlastní výkony a za zboží celkem	601,602,604	0046	14 814	731 683
IV.Ostatní výnosy celkem	ř.48 až 53	0047	1 356 107	59 400
5.Smluvní pokuty, úroky z prodlení, ostatní pokuty a penále	641,642	0048	22 985	1 681
6.Platby za odepsané pohledávky	643	0049	0	0
7.Výnosové úroky	644	0050	6 315	363
8.Kurové zisky	645	0051	7 725	1 873
9.Zúčtování fondů	648	0052	124 220	46 805
10.Jiné ostatní výnosy	649	0053	1 194 863	8 677
V.Tržby z prodeje majetku	ř.55 až 59	0054	107	901
11.Tržby z prodeje dlouh. nehmotného a hmotného majetku	652	0055	93	60
12.Tržby z prodeje cenných papírů a podílů	653	0056	0	0
13.Tržby z prodeje materiálu	654	0057	14	841
14.Výnosy z krátkodobého finančního majetku	655	0058	0	0
15.Výnosy z dlouhodobého finančního majetku	657	0059	0	0
Výnosy celkem	ř.40+42+46+47+54	0060	5 834 784	791 983
<b>C. Výsledek hospodaření před zdaněním</b>	ř.60 - 38+36	0061	68 107	46 803
<b>D. Výsledek hospodaření po zdanění</b>	ř.61 - 36	0062	60 949	24 415
			<b>hlavní + hospodářská činnost</b>	
<b>Výsledek hospodaření před zdaněním celkem</b>	ř.61/sl.1+61/sl.2	0063	114 911	
<b>Výsledek hospodaření po zdanění celkem</b>	ř.62/sl.1+62/sl.2	0064	85 364	

### Poznámky

(1) Zpracování "Výkazu zisku a ztráty" se řídí § 6 a §§ 26 až 28 Vyhlášky 504/2002 Sb.

(2) Vyhláškou je dáno pouze označení a členění textů; čísla příslušných účtů a skupin jsou doplněna pro lepší orientaci ve výkazu.

(3) Číslování řádků a sloupců je závazné

(4) Údaje se vyplňují na celé tisíce bez desetinných míst.

## 2. 2. Výkaz zisku a ztráty – Škola

Tab. 2. a Výkaz zisku a ztráty - Škola, rok 2020

Výkaz zisku a ztráty (1)				
Příloha č.2 k vyhlášce č. 504/2002 Sb. ve znění pozdějších předpisů				
Jednotlivé položky se vykazují v tis. Kč (§4, odst.3)	účet / součet (2)	řádek (3)	hlavní činnost (4)	hospodářská/ doplňková činnost (4)
			sl. 1	sl.2
<b>A. Náklady</b>				
I. Spotřebované nákupy a nakupované služby	ř.2 až 7	0001	753 671	153 199
1.Spotřeba materiálu, energie a ostatních neskladovaných dodávek	501,502,503	0002	317 056	39 736
2.Prodané zboží	504	0003	297	6 695
3.Opravy a udržování	511	0004	51 374	8 580
4.Náklady na cestovné	512	0005	26 079	5 668
5.Náklady na reprezentaci	513	0006	1 825	1 876
6.Ostatní služby	518	0007	357 041	90 644
II.Změny stavu zásob vlastní činnosti a aktivace	ř.9 až 11	0008	0	0
7.Změna stavu zásob vlastní činnosti	56	0009	0	0
8.Aktivace materiálu, zboží a vnitroorganizačních služeb	571,572	0010	0	0
9.Aktivace dlouhodobého majetku	573,574	0011	0	0
III.Osobní náklady	ř.13 až 17	0012	3 453 434	260 138
10.Mzdové náklady	521	0013	2 561 583	194 195
11.Zákonné sociální pojištění	524	0014	826 424	57 794
12.Ostatní sociální pojištění	525	0015	0	0
13.Zákonné sociální náklady	527	0016	65 418	8 148
14.Ostatní sociální náklady	528	0017	8	0
IV.Daně a poplatky	ř.19	0018	7 537	3 054
15.Daně a poplatky	53	0019	7 537	3 054
V.Ostatní náklady	ř.21 až 27	0020	863 489	11 732
16.Smluvní pokuty a úroky z prodlení, ostatní pokuty a penále	541,542	0021	1 059	8 323
17.Odpis nedobytné pohledávky	543	0022	0	1 088
18.Nákladové úroky	544	0023	480	0
19.Kurové ztráty	545	0024	25 284	1 705
20.Dary	546	0025	2 848	355
21.Manka a škody	548	0026	95	136
22.Jiné ostatní náklady	549	0027	833 722	125
VI.Odpisy, prodaný majetek, tvorba rezerv a opravných položek	ř.29 až 33	0028	619 968	9 639
23.Odpisy dlouhodobého majetku	551	0029	618 920	9 376
24.Prodaný dlouhodobý majetek	552	0030	1 048	38
25.Prodané cenné papíry a podíly	553	0031	0	0
26.Prodaný materiál	554	0032	0	0
27.Tvorba a použití rezerv a opravných položek	556,558,559	0033	0	224
VII.Poskytnuté příspěvky celkem	ř.35	0034	12 415	484
28.Poskyt.členské příspěvky a příspěvky zúčt. mezi organ. složkami	581	0035	12 415	484
VIII.Daň z příjmů celkem	ř.37	0036	7 158	22 388
29.Daň z příjmů	59	0037	7 158	22 388
<b>Náklady celkem</b>	ř.1+8+12+18+20+ 28+34+36	0038	5 717 673	460 634

**Tab. 2. a Výkaz zisku a ztráty - Škola, rok 2020**

<b>B. Výnosy</b>				
I. Provozní dotace	ř.41	0040	4 413 717	0
1. Provozní dotace	691	0041	4 413 717	0
II. Přijaté příspěvky	ř.43 až 45	0042	32 343	0
2. Přijaté příspěvky zúčtované mezi organizačními složkami	681	0043	0	0
3. Přijaté příspěvky (dary)	682	0044	32 343	0
4. Přijaté členské příspěvky	684	0045	0	0
III. Tržby za vlastní výkony a za zboží celkem	601,602,604	0046	14 814	469 486
IV. Ostatní výnosy celkem	ř.48 až 53	0047	1 317 641	18 827
5. Smluvní pokuty, úroky z prodlení, ostatní pokuty a penále	641,642	0048	22 985	72
6. Platby za odepsané pohledávky	643	0049	0	0
7. Výnosové úroky	644	0050	6 315	0
8. Kursové zisky	645	0051	7 725	1 548
9. Zúčtování fondů	648	0052	122 766	10 127
10. Jiné ostatní výnosy	649	0053	1 157 850	7 079
V. Tržby z prodeje majetku	ř.55 až 59	0054	107	901
11. Tržby z prodeje dlouh. nehmotného a hmotného majetku	652	0055	93	60
12. Tržby z prodeje cenných papírů a podílů	653	0056	0	0
13. Tržby z prodeje materiálu	654	0057	14	841
14. Výnosy z krátkodobého finančního majetku	655	0058	0	0
15. Výnosy z dlouhodobého finančního majetku	657	0059	0	0
Výnosy celkem	ř.40+42+46+47+54	0060	5 778 622	489 215
<b>C. Výsledek hospodaření před zdaněním</b>	ř.60 - 38+36	0061	68 107	50 969
<b>D. Výsledek hospodaření po zdanění</b>	ř.61 - 36	0062	60 949	28 581
			<b>hlavní + hospodářská činnost</b>	
<b>Výsledek hospodaření před zdaněním celkem</b>	ř.61/sl.1+61/sl.2	0063		119 076
<b>Výsledek hospodaření po zdanění celkem</b>	ř.62/sl.1+62/sl.2	0064		89 530

**Poznámky**

- (1) Zpracování "Výkazu zisku a ztráty" se řídí § 6 a §§ 26 až 28 Vyhlášky 504/2002 Sb.
- (2) Vyhláškou je dáno pouze označení a členění textů; čísla příslušných účtů a skupin jsou doplněna pro lepší orientaci ve výkazu.
- (3) Číslování řádků a sloupců je závazné
- (4) Údaje se vyplňují na celé tisíce bez desetinných míst.

## 2. 2. Výkaz zisku a ztráty – Koleje a menzy

Tab. 2. b Výkaz zisku a ztráty - Koleje a menzy, rok 2020

Výkaz zisku a ztráty (1)				
Příloha č.2 k vyhlášce č. 504/2002 Sb. ve znění pozdějších předpisů				
Jednotlivé položky se vykazují v tis. Kč (§4, odst.3)	účet / součet (2)	řádek (3)	hlavní činnost (4)	hospodářská/ doplňková činnost (4)
			sl. 1	sl.2
<b>A. Náklady</b>				
I. Spotřebované nákupy a nakupované služby	ř.2 až 7	0001	0	170 373
1.Spotřeba materiálu, energie a ostatních neskladovaných dodávek	501,502,503	0002	0	91 084
2.Prodané zboží	504	0003	0	5 648
3.Opravy a udržování	511	0004	0	9 813
4.Náklady na cestovné	512	0005	0	0
5.Náklady na reprezentaci	513	0006	0	69
6.Ostatní služby	518	0007	0	63 759
II.Změny stavu zásob vlastní činnosti a aktivace	ř.9 až 11	0008	0	0
7.Změna stavu zásob vlastní činnosti	56	0009	0	0
8.Aktivace materiálu, zboží a vnitroorganizačních služeb	571,572	0010	0	0
9.Aktivace dlouhodobého majetku	573,574	0011	0	0
III.Osobní náklady	ř.13 až 17	0012	44 337	101 646
10.Mzdové náklady	521	0013	33 416	73 634
11.Zákonné sociální pojištění	524	0014	10 713	24 915
12.Ostatní sociální pojištění	525	0015	0	0
13.Zákonné sociální náklady	527	0016	208	3 098
14.Ostatní sociální náklady	528	0017	0	0
IV.Daně a poplatky	ř.19	0018	0	290
15.Daně a poplatky	53	0019	0	290
V.Ostatní náklady	ř.21 až 27	0020	0	4 473
16.Smluvní pokuty a úroky z prodlení, ostatní pokuty a penále	541,542	0021	0	24
17.Odpis nedobytné pohledávky	543	0022	0	459
18.Nákladové úroky	544	0023	0	4
19.Kursově ztráty	545	0024	0	2
20.Dary	546	0025	0	0
21.Manka a škody	548	0026	0	18
22.Jiné ostatní náklady	549	0027	0	3 965
VI.Odpisy, prodaný majetek, tvorba rezerv a opravných položek	ř.29 až 33	0028	11 825	30 151
23.Odpisy dlouhodobého majetku	551	0029	11 825	30 151
24.Prodaný dlouhodobý majetek	552	0030	0	0
25.Prodané cenné papíry a podíly	553	0031	0	0
26.Prodaný materiál	554	0032	0	0
27.Tvorba a použití rezerv a opravných položek	556,558,559	0033	0	0
VII.Poskytnuté příspěvky celkem	ř.35	0034	0	2
28.Poskyt.členské příspěvky a příspěvky zúčt. mezi organ. složkami	581	0035	0	2
VIII.Daň z příjmů celkem	ř.37	0036	0	0
29.Daň z příjmů	59	0037	0	0
Náklady celkem	ř.1+8+12+18+20+ 28+34+36	0038	56 162	306 935

**Tab. 2. b Výkaz zisku a ztráty - Koleje a menzy, rok 2020**

<b>B. Výnosy</b>				
I. Provozní dotace	ř.41	0040	17 696	0
1. Provozní dotace	691	0041	17 696	0
II. Přijaté příspěvky	ř.43 až 45	0042	0	0
2. Přijaté příspěvky zúčtované mezi organizačními složkami	681	0043	0	0
3. Přijaté příspěvky (dary)	682	0044	0	0
4. Přijaté členské příspěvky	684	0045	0	0
III. Tržby za vlastní výkony a za zboží celkem	601,602,604	0046	0	262 196
IV. Ostatní výnosy celkem	ř.48 až 53	0047	38 466	40 572
5. Smluvní pokuty, úroky z prodlení, ostatní pokuty a penále	641,642	0048	0	1 609
6. Platby za odepsané pohledávky	643	0049	0	0
7. Výnosové úroky	644	0050	0	363
8. Kursové zisky	645	0051	0	325
9. Zúčtování fondů	648	0052	1 454	36 678
10. Jiné ostatní výnosy	649	0053	37 012	1 598
V. Tržby z prodeje majetku	ř.55 až 59	0054	0	0
11. Tržby z prodeje dlouh. nehmotného a hmotného majetku	652	0055	0	0
12. Tržby z prodeje cenných papírů a podílů	653	0056	0	0
13. Tržby z prodeje materiálu	654	0057	0	0
14. Výnosy z krátkodobého finančního majetku	655	0058	0	0
15. Výnosy z dlouhodobého finančního majetku	657	0059	0	0
Výnosy celkem	ř.40+42+46+47+54	0060	56 162	302 769
<b>C. Výsledek hospodaření před zdaněním</b>	ř.60 - 38+36	0061	0	-4 166
<b>D. Výsledek hospodaření po zdanění</b>	ř.61 - 36	0062	0	-4 166
			<b>hlavní + hospodářská činnost</b>	
<b>Výsledek hospodaření před zdaněním celkem</b>	ř.61/sl.1+61/sl.2	0063		-4 166
<b>Výsledek hospodaření po zdanění celkem</b>	ř.62/sl.1+62/sl.2	0064		-4 166

Poznámky

- (1) Zpracování "Výkazu zisku a ztráty" se řídí § 6 a §§ 26 až 28 Vyhlášky 504/2002 Sb.
- (2) Vyhláškou je dáno pouze označení a členění textů; čísla příslušných účtů a skupin jsou doplněna pro lepší orientaci ve výkazu.
- (3) Číslování řádků a sloupců je závazné
- (4) Údaje se vyplňují na celé tisíce bez desetinných míst.

## 2. 2. 3. Hospodářský výsledek

**Tabulka 3 Hospodářský výsledek (HV) - výsledek hospodaření za rok 2020 (bez VOF)**

(tis. Kč)

Součásti VVŠ (1)	HV z hlavní činnosti (2)	HV z doplňkové činnosti (2)	HV celkem (2)
Fakulta stavební	219	5 558	5 777
Fakulta strojní	40 091	-102	39 989
Fakulta elektrotechnická	18 790	2 713	21 502
Fakulta jaderná a fyzikálně inženýrská	314	0	314
Fakulta architektury	-9 018	1 156	-7 863
Fakulta dopravní	277	1 427	1 704
Fakulta biomedicínského inženýrství	810	1 874	2 684
Fakulta informačních technologií	6 887	203	7 089
Kloknerův ústav	50	5 021	5 071
Masarykův ústav vyšších studií	542	57	599
Ústav tělesné výchovy a sportu	792	-88	705
Ústav technické a experimentální fyziky	111	1 375	1 485
Univerzitní centrum energeticky efektivních budov	-534	81	-453
Český institut informatiky, robotiky a kybernetiky	-2 453	4 472	2 019
Rektorát ČVUT	2 973	4 690	7 663
Škola	2 838	0	2 838
Výpočetní a informační centrum	-2 272	73	-2 199
Česká technika - nakladatelství ČVUT	84	42	126
Ústřední knihovna ČVUT	448	31	479
Správa účelových zařízení	0	-4 166	-4 166
<b>C e l k e m (3)</b>	<b>60 949</b>	<b>24 415</b>	<b>85 364</b>

### Poznámky

(1) Členění se uvádí podle § 22 odst.1 a) zákona č.111/1998 Sb. Počet řádků rozšířit dle potřeby.

(2) Uvádí se údaje po zdanění

(3) Údaje se shodují s údaji řádku č. 62 a řádku č. 64 z tab. č. 2

**\* Údaje v tabulce jsou uvedeny bez VOF.**

### 3. Analýza výnosů a nákladů

#### 3.1. Příspěvek a dotace z veřejných zdrojů

Tabulka 5 Veřejné zdroje financování VVŠ: prostředky poskytnuté a prostředky použité (1)

(tis. Kč)

Název údaje	č.ř.	I. Běžné prostředky		II. Kapitálové prostředky		III. Celkem	
		poskytnuto (2)	použito	poskytnuto	použito	poskytnuto	použito
		1	2	3	4	5	6
<b>Prostředky z veřejných zdrojů (dotace a příspěvky) národní i zahraniční (ř.2+ř.27)</b>	<b>1</b>	<b>4 435 264</b>	<b>4 431 413</b>	<b>683 476</b>	<b>669 598</b>	<b>5 118 739</b>	<b>5 101 011</b>
v tom: 1. prostředky plynoucí přes (2) veřejné rozpočty ČR (ř.3+ř.13+ř.20)	2	4 326 390	4 322 539	683 476	669 598	5 009 865	4 992 137
v tom: získané přes kapitolu MŠMT (ř.4+ř.7)	3	3 584 578	3 583 263	683 241	669 363	4 267 818	4 252 626
v tom: dotace na programy strukturálních fondů (3) (ř.5+ř.6)	4	537 060	537 060	575 125	575 125	1 112 185	1 112 185
v tom: dotace spojené se vzdělávací činností	5	3 552	3 552	0	0	3 552	3 552
dotace na VaV	6	533 508	533 508	575 125	575 125	1 108 633	1 108 633
dotace ostatní (ř.8+ř.12)	7	3 047 517	3 046 203	108 116	94 238	3 155 633	3 140 441
v tom: dotace spojené se vzdělávací činností (ř.9+ř.10+ř.11)	8	2 007 291	2 006 558	98 216	84 338	2 105 507	2 090 897
příspěvek	9	2 004 056	2 004 056	23 522	23 522	2 027 578	2 027 578
dotace spojené s programy reprodukce majetku	10	0	0	74 694	60 816	74 694	60 816
ostatní dotace	11	3 235	2 502	0	0	3 235	2 502
dotace na VaV	12	1 040 226	1 039 644	9 900	9 900	1 050 126	1 049 544
<b>získané přes ostatní kapitoly státního rozpočtu (ř.14+ř.17)</b>	<b>13</b>	<b>686 261</b>	<b>683 725</b>	<b>126</b>	<b>126</b>	<b>686 386</b>	<b>683 851</b>
v tom: dotace na operační programy EU (ř.15+ř.16)	14	5 020	5 020	0	0	5 020	5 020
v tom: dotace spojené se vzdělávací činností	15	5 020	5 020	0	0	5 020	5 020
dotace na VaV	16	0	0	0	0	0	0
dotace ostatní (ř.18+ř.19)	17	681 240	678 704	126	126	681 366	678 830
v tom: dotace spojené se vzdělávací činností	18	31 521	31 521	0	0	31 521	31 521
dotace na VaV	19	649 719	647 184	126	126	649 845	647 310
<b>získané přes územní rozpočty (ř.21+ř.24)</b>	<b>20</b>	<b>55 551</b>	<b>55 551</b>	<b>109</b>	<b>109</b>	<b>55 660</b>	<b>55 660</b>
v tom: dotace na operační programy EU (ř.22+ř.23)	21	54 689	54 689	0	0	54 689	54 689
v tom: dotace spojené se vzdělávací činností	22	0	0	0	0	0	0
dotace na VaV	23	54 689	54 689	0	0	54 689	54 689
dotace ostatní (ř.25+ř.26)	24	863	863	109	109	972	972
v tom: dotace spojené se vzdělávací činností	25	0	0	0	0	0	0
dotace na VaV	26	863	863	109	109	972	972
<b>v tom: 2. veřejné prostředky ze zahraničí (získané přímo VVŠ) (ř.28+ř.29)</b>	<b>27</b>	<b>108 874</b>	<b>108 874</b>	<b>0</b>	<b>0</b>	<b>108 874</b>	<b>108 874</b>
dotace spojené se vzdělávací činností	28	12 812	12 812	0	0	12 812	12 812
dotace na VaV	29	96 062	96 062	0	0	96 062	96 062
<b>SOUHRN 1 (4) (ř.31+ř.36)</b>	<b>30</b>	<b>4 435 264</b>	<b>4 431 413</b>	<b>683 476</b>	<b>669 598</b>	<b>5 118 739</b>	<b>5 101 011</b>
v tom: dotace spojené se vzdělávací činností (ř.32+ř.33+ř.34+ř.35)	31	2 060 197	2 059 464	98 216	84 338	2 158 413	2 143 802
v tom: získané přes kapitolu MŠMT (ř.5+ř.8)	32	2 010 844	2 010 111	98 216	84 338	2 109 599	2 094 449
získané přes ostatní kapitoly státního rozpočtu (ř.15+ř.18)	33	36 541	36 541	0	0	36 541	36 541
získané přes územní rozpočty (ř.22+ř.25)	34	0	0	0	0	0	0
veřejné prostředky ze zahraničí (získané přímo VVŠ) (ř.28)	35	12 812	12 812	0	0	12 812	12 812
dotace na VaV (ř.37+ř.38+ř.39+ř.40)	36	2 375 067	2 371 949	585 260	585 260	2 960 327	2 957 209
v tom: získané přes kapitolu MŠMT (ř.6+ř.12)	37	1 573 734	1 573 152	585 025	585 025	2 158 759	2 158 177
získané přes ostatní kapitoly státního rozpočtu (ř.16+ř.19)	38	649 719	647 184	126	126	649 845	647 310
získané přes územní rozpočty (ř.23+ř.26)	39	55 551	55 551	109	109	55 660	55 660
veřejné prostředky ze zahraničí (získané přímo VVŠ) (ř.29)	40	96 062	96 062	0	0	96 062	96 062
<b>SOUHRN 2 (ř.42+ř.46)</b>	<b>41</b>	<b>4 435 264</b>	<b>4 431 413</b>	<b>683 476</b>	<b>669 598</b>	<b>5 118 739</b>	<b>5 101 011</b>
v tom: dotace spojené se vzdělávací činností (ř.43+ř.44+ř.45)	42	2 060 197	2 059 464	98 216	84 338	2 158 413	2 143 802
v tom: dotace na programy strukturálních fondů (ř.5+ř.15+ř.22)	43	8 573	8 573	0	0	8 573	8 573
dotace ostatní (ř.8+ř.18+ř.25)	44	2 038 812	2 038 079	98 216	84 338	2 137 028	2 122 417
veřejné prostředky ze zahraničí (získané přímo VVŠ) (ř.28)	45	12 812	12 812	0	0	12 812	12 812
dotace na VaV (ř.47+ř.48+ř.49)	46	2 375 067	2 371 949	585 260	585 260	2 960 327	2 957 209
v tom: dotace na programy strukturálních fondů (ř.6+ř.16+ř.23)	47	588 196	588 196	575 125	575 125	1 163 321	1 163 321
dotace ostatní (ř.12+ř.19+ř.26)	48	1 690 808	1 687 691	10 135	10 135	1 700 943	1 697 826
veřejné prostředky ze zahraničí (získané přímo VVŠ) (ř.29)	49	96 062	96 062	0	0	96 062	96 062

#### Poznámky

(1) Tato tabulka zahrnuje všechny veřejné zdroje vysoké školy, tedy včetně finančních prostředků souvisejících s hospodařením Kolejí a menz (KaM) a Vysokoškolských zemědělských a lesních statků (VZaLS).

(2) Jedná se o finanční prostředky poskytnuté vysoké škole rozhodnutím (sloupec 1, 3, 5) a použité na určitý účel v souladu s rozhodnutím (sloupec 2, 4, 6).

**Poskytnuto:** jedná se o finanční prostředky, které vysoká škola v daném kalendářním roce získala na základě rozhodnutí. **Použito:** jedná se o finanční prostředky, které VŠ v daném kalendářním roce použila na účel v souladu s rozhodnutím.

(3) Jedná se o veřejné prostředky na financování projektů strukturálních fondů, zahrnuje všechny veřejné prostředky (jak evropskou, tak českou část spolufinancování).

(4) Část tabulky Souhrn 1 a Souhrn 2 slouží k třídění údajů uvedených v předchozích řádcích tabulky 5.

### 3.1.1. Financování vzdělávací a vědecké, výzkumné, vývojové a inovační, umělecké a další tvůrčí činnosti

**Tabulka 5.a Financování vzdělávací a vědecké, výzkumné, vývojové a inovační, umělecké a další tvůrčí činnosti v roce 2020**

(bez prostředků poskytovaných na programové financování, na operační programy a VaV)

č.ř.	Druh podpory (dotační položky a ukazatele) (1)	Prostředky z veřejných zdrojů běžné		Prostředky z veřejných zdrojů kapitálové		Prostředky z veřejných zdrojů celkem		Převody do fondů (4)			Vratka nevyčerpaných prostředků j=e-f	Ostatní použité neveřej. zdroje (5)	Použité zdroje celkem l= f+k
		poskytnuté (2)	použité (3)	poskytnuté	použité	poskytnuté	použité	FRIM	FPP	FÚUP			
		a	b	c	d	e=a+c	f=b+d	g	h	i			
		(tis. Kč)											
1	MSMT	2 035 577,17	2 035 577,17	26 347,00	26 347,00	2 061 924,17	2 061 924,17	0,00	104 940,88	33 359,94	0,00	0,00	2 061 924,17
2	Příspěvek	2 004 056,41	2 004 056,41	23 522,00	23 522,00	2 027 578,41	2 027 578,41	0,00	104 940,88	33 359,94	0,00	0,00	2 027 578,41
3	A+K Studijní programy a s nimi spojená tvůrčí činnost (6)	1 748 057,72	1 748 057,72	0,00	0,00	1 748 057,72	1 748 057,72	0,00	104 628,88	377,00	0,00	0,00	1 748 057,72
4	P Studijní programy připravující budoucí pedagog. pracovníky	563,19	563,19	0,00	0,00	563,19	563,19	0,00	0,00	0,00	0,00	0,00	563,19
5	C Stipendia pro studenty doktorských studijních programů	123 727,50	123 727,50	0,00	0,00	123 727,50	123 727,50	0,00	0,00	58,86	0,00	0,00	123 727,50
6	D Zahraniční studenti a mezinárodní spolupráce	12 050,60	12 050,60	0,00	0,00	12 050,60	12 050,60	0,00	312,00	9 768,70	0,00	0,00	12 050,60
7	F Fond umělecké činnosti	8 677,00	8 677,00	0,00	0,00	8 677,00	8 677,00	0,00	0,00	0,00	0,00	0,00	8 677,00
8	F Fond vzdělávací politiky	5 309,85	5 309,85	0,00	0,00	5 309,85	5 309,85	0,00	0,00	1 561,88	0,00	0,00	5 309,85
9	S Sociální stipendia	458,96	458,96	0,00	0,00	458,96	458,96	0,00	0,00	0,00	0,00	0,00	458,96
10	U Ubytovací stipendia	51 357,59	51 357,59	0,00	0,00	51 357,59	51 357,59	0,00	0,00	0,00	0,00	0,00	51 357,59
11	I Rozvojové programy	53 854,00	53 854,00	23 522,00	23 522,00	77 376,00	77 376,00	0,00	0,00	21 593,51	0,00	0,00	77 376,00
12	Dotace	31 520,76	31 520,76	2 825,00	2 825,00	34 345,76	34 345,76	0,00	0,00	0,00	0,00	0,00	34 345,76
13	D Zahraniční studenti a mezinárodní spolupráce	7 349,12	7 349,12	0,00	0,00	7 349,12	7 349,12	0,00	0,00	0,00	0,00	0,00	7 349,12
14	Dotační program - podpora studentů s mimořádnou sportovní výkonností	1 200,00	1 200,00	0,00	0,00	1 200,00	1 200,00	0,00	0,00	0,00	0,00	0,00	1 200,00
15	I Rozvojové programy	5 275,63	5 275,63	2 825,00	2 825,00	8 100,63	8 100,63	0,00	0,00	0,00	0,00	0,00	8 100,63
16	J Dotace na ubytování a stravování	17 696,00	17 696,00	0,00	0,00	17 696,00	17 696,00	0,00	0,00	0,00	0,00	0,00	17 696,00
17	<i>další dle specifikace VVS</i>	0,00	0,00	0,00	0,00	0,00	0,00	0,00	0,00	0,00	0,00	0,00	0,00
18	<b>Ostatní kapitoly státního rozpočtu</b>	3 234,95	2 501,92	0,00	0,00	3 234,95	2 501,92	0,00	0,00	0,00	733,03	74,50	2 576,42
19	Česká rozvojová agentura	3 234,95	2 501,92	0,00	0,00	3 234,95	2 501,92	0,00	0,00	0,00	733,03	74,50	2 576,42
20	<i>v tom: Zahraniční rozvojová spolupráce ČR</i>	3 234,95	2 501,92	0,00	0,00	3 234,95	2 501,92	0,00	0,00	0,00	733,03	74,50	2 576,42
21	<b>Prostředky ze zahraničí (získané přímo VVŠ)</b>	12 812,35	12 812,35	0,00	0,00	12 812,35	12 812,35	0,00	0,00	389,22	0,00	0,00	12 812,35
22	Erasmus	2 518,38	2 518,38	0,00	0,00	2 518,38	2 518,38	0,00	0,00	0,00	0,00	0,00	2 518,38
23	ostatní zahraniční dotace	10 293,97	10 293,97	0,00	0,00	10 293,97	10 293,97	0,00	0,00	389,22	0,00	0,00	10 293,97
24	<b>C e l k e m</b>	2 051 624,47	2 050 891,44	26 347,00	26 347,00	2 077 971,47	2 077 238,44	0,00	104 940,88	33 749,17	733,03	74,50	2 077 312,94

#### Poznámky

(1) Součtové údaje řádků označených tmavě šedou barvou se musí shodovat s údaji uvedenými v tabulce 5. Součtový údaj za MŠMT = Tab. 5, ř.9+ř.11; za dotace ostatních kapitol státního rozpočtu = Tab. 5, ř.18; za územní rozpočty = Tab. 5, ř.25; za prostředky ze zahraničí = Tab. 5, ř.28. Tabulka je tříděna podle poskytovatele, za každého poskytovatele VŠ vždy uvede součtový údaj (předpokládá se, že příspěvek poskytuje vysoké škole pouze MŠMT, v ostatních případech se bude jednat o dotaci). U každého poskytovatele pak budou uvedeny v řádcích zdroje z jednotlivých programů, které VŠ získala (nejpodrobnější údaj bude na úrovni programu, není třeba vyplňovat tabulku na úroveň projektů). Pokud škola realizuje vzdělávací projekt/program financovaný pouze z neveřejných zdrojů, realizuje aktivity v rámci doplňkové činnosti za úplaty, apod., do této tabulky je uvádět v řádcích nebude.

(2) Poskytnuto: jedná se o finanční prostředky, které byly vysoké škole poskytnuty v daném kalendářním roce na základě rozhodnutí (sloupec a, c, e).

(3) Použito: jedná se o finanční prostředky, které VŠ v daném kalendářním roce použila na účel v souladu s rozhodnutím (sloupec b, d, f). Pokud by škola používala veřejné prostředky institucionálního charakteru (např. příspěvek) k dofinancování programů/aktivit uvedených v dalších řádcích této tabulky nebo projektů zde neuvedených, takové použití pro jiný účel financovaný z veřejných zdrojů je nutné specifikovat v komentáři.

(4) Fond reprodukce investičního majetku (FRIM), fond provozních prostředků (FPP), fond účelově určených prostředků (FÚUP), § 18, odst. 6 zákona o VŠ. Jedná se o finanční prostředky, které nebyly v daném kalendářním roce použity, ale byly převedeny do fondů - jsou součástí "použitých" prostředků uvedených v této tabulce (sl. b, d, f).

(5) Sloupec "k" uvádí "ostatní použité neveřejné zdroje celkem" a obsahuje prostředky na dofinancování programů/aktivit uvedených v jednotlivých řádcích (a to pouze z neveřejných zdrojů).

Podle potřeby vložit další řádky



3.1.2. Financování výzkumu a vývoje

Tabulka 5.b Financování výzkumu a vývoje v roce 2020  
(bez prostředků poskytnutých na operační programy EU)

Č.ř.	Druh podpory/název programu (1)	Prostředky z veřejných zdrojů lázeň		Prostředky z veřejných zdrojů kapitálové		Prostředky z veřejných zdrojů celkem		úspěšnost vzhledem k cíli (%)	z toho zajištěno spoluřečními IP	z toho zajištěno převody do FOUP (6)	Výsledek neveřejných prostředků	z toho na účet fin. vypořádání (a)	Ostatné použité neveřejné zdroje (b)	Realizace celkem
		a	b	c	d	e	f							
1	<b>MSMT</b>	1040 226,13	1 039 644,44	9 900,00	9 900,00	1 050 126,13	1 049 544,44	0%	6 180,83	8 440,37	581,69	157,76	0,00	1 049 544,44
2	<b>Institucionální podpora (IP)</b>	838 938,15	838 780,38	9 900,00	9 900,00	848 838,15	848 680,38	0%	0,00	3 882,38	157,76	157,76	0,00	848 680,38
3	IP na uskutečnění výzkumných záměrů	0	0,00	0,00	0,00	0,00	0,00	0%	0,00	0	0,00	0,00	0,00	0,00
4	IP na dlouh, koncepční rozvoj výzk. organizací	835 009,25	835 009,25	9 900,00	9 900,00	844 909,25	844 909,25	0%	0,00	3 850,01	0,00	0,00	0,00	844 909,25
5	IP na mezinárodní spolupráci ČR ve Váv	3 928,89	3 771,13	0,00	0,00	3 928,89	3 771,13	0%	0,00	32,37	157,76	157,76	0,00	3 771,13
6	v tom: rámcové programy	3 601,25	3 601,25	0,00	0,00	3 601,25	3 601,25	0%	0,00	28,27	0,00	0,00	0,00	3 601,25
7	mobilita výzkumných pracovníků	327,64	169,88	0,00	0,00	327,64	169,88	0%	0,00	4,10	157,76	157,76	0,00	169,88
8	<b>Účelová podpora</b>	<b>201 287,98</b>	<b>200 864,05</b>	<b>0,00</b>	<b>0,00</b>	<b>201 287,98</b>	<b>200 864,05</b>	<b>0%</b>	<b>6 180,83</b>	<b>4 557,99</b>	<b>429,99</b>	<b>0,00</b>	<b>0,00</b>	<b>200 864,05</b>
9	<b>Základní výzkum</b>	<b>0,00</b>	<b>0,00</b>	<b>0,00</b>	<b>0,00</b>	<b>0,00</b>	<b>0,00</b>	<b>0%</b>	<b>0,00</b>	<b>0,00</b>	<b>0,00</b>	<b>0,00</b>	<b>0,00</b>	<b>0,00</b>
10	specifikační díle programu	0,00	0,00	0,00	0,00	0,00	0,00	0%	0,00	0,00	0,00	0,00	0,00	0,00
11	<b>Aplikovaný výzkum</b>	<b>48 774,29</b>	<b>48 774,29</b>	<b>0,00</b>	<b>0,00</b>	<b>48 774,29</b>	<b>48 774,29</b>	<b>0%</b>	<b>1 555,00</b>	<b>1 264,47</b>	<b>0,00</b>	<b>0,00</b>	<b>0,00</b>	<b>48 774,29</b>
12	v tom: LQ Národní program udělitelosti I	17 321,00	17 321,00	0,00	0,00	17 321,00	17 321,00	0%	0,00	0,00	0,00	0,00	0,00	17 321,00
13	IL ERC CZ	11 818,59	11 818,59	0,00	0,00	11 818,59	11 818,59	0%	0,00	526,84	0,00	0,00	0,00	11 818,59
14	BILATERAL	325,00	325,00	0,00	0,00	325,00	325,00	0%	0,00	0,00	0,00	0,00	73,00	398,00
15	INTER EXCELLENCE	29 094,41	28 782,48	0,00	0,00	29 094,41	28 782,48	0%	1 555,00	737,63	311,93	311,93	0,00	28 782,48
16	<b>Specifický výzkumný výzkum</b>	<b>116 945,16</b>	<b>116 945,16</b>	<b>0,00</b>	<b>0,00</b>	<b>116 945,16</b>	<b>116 945,16</b>	<b>0%</b>	<b>0,00</b>	<b>2 962,57</b>	<b>0,00</b>	<b>0,00</b>	<b>0,00</b>	<b>116 945,16</b>
17	<b>Velké infrastruktury</b>	<b>26 183,83</b>	<b>26 183,83</b>	<b>0,00</b>	<b>0,00</b>	<b>26 183,83</b>	<b>26 183,83</b>	<b>0%</b>	<b>4 625,83</b>	<b>330,95</b>	<b>0,00</b>	<b>0,00</b>	<b>0,00</b>	<b>26 183,83</b>
18	LM PROJEKTY VELKÝCH INFRASTRUKTUR	26 183,83	26 183,83	0,00	0,00	26 183,83	26 183,83	0%	4 625,83	330,95	0,00	0,00	0,00	26 183,83
19	<b>Projekty MŠMT nesahající do CEP</b>	<b>200,00</b>	<b>88,00</b>	<b>0,00</b>	<b>0,00</b>	<b>200,00</b>	<b>88,00</b>	<b>0%</b>	<b>0,00</b>	<b>0,00</b>	<b>112,00</b>	<b>112,00</b>	<b>0,00</b>	<b>88,00</b>
20	<b>Ostatní kapitálové státní rozpočtu</b>	<b>649 719,49</b>	<b>647 183,66</b>	<b>125,89</b>	<b>125,89</b>	<b>649 845,38</b>	<b>647 309,55</b>	<b>0%</b>	<b>218 081,37</b>	<b>6 000,00</b>	<b>2 535,83</b>	<b>2 535,00</b>	<b>9 797,88</b>	<b>657 107,43</b>
21	<b>GACR</b>	<b>170 897,06</b>	<b>170 254,55</b>	<b>125,89</b>	<b>125,89</b>	<b>170 962,94</b>	<b>170 380,43</b>	<b>0%</b>	<b>21 653,34</b>	<b>1 924,08</b>	<b>582,51</b>	<b>582,51</b>	<b>190,00</b>	<b>170 510,43</b>
22	v tom: GA Standardní projekty	125 793,99	125 153,33	125,89	125,89	125 959,88	125 279,22	0%	21 653,34	1 551,81	580,66	580,66	190,00	125 409,22
23	GC Mezinárodní projekty	3 194,95	3 194,95	0,00	0,00	3 194,95	3 194,95	0%	0,00	71,67	0,00	0,00	0,00	3 194,95
24	LA Granty	3 043,49	3 043,49	0,00	0,00	3 043,49	3 043,49	0%	0,00	31,73	0,00	0,00	0,00	3 043,49
25	GI Juniorské granty	22 114,71	22 112,86	0,00	0,00	22 114,71	22 112,86	0%	0,00	269,37	1,85	1,85	0,00	22 112,86
26	GK Projekty EXPRO	16 749,91	16 749,91	0,00	0,00	16 749,91	16 749,91	0%	0,00	0,00	0,00	0,00	0,00	16 749,91
27	<b>TACR</b>	<b>387 132,27</b>	<b>386 466,50</b>	<b>0,00</b>	<b>0,00</b>	<b>387 132,27</b>	<b>386 466,50</b>	<b>0%</b>	<b>186 272,87</b>	<b>1 649,27</b>	<b>665,77</b>	<b>665,77</b>	<b>9 605,07</b>	<b>396 072,37</b>
28	v tom: TI Program BETA 2	7 401,66	7 401,66	0,00	0,00	7 401,66	7 401,66	0%	2 693,75	0,00	0,00	0,00	0,00	7 401,66
29	CK Doprava 2020*	21 155,15	21 155,15	0,00	0,00	21 155,15	21 155,15	0%	5 610,18	88,56	0,00	0,00	0,00	21 538,71
30	TH Program EPSILON	19 167,32	18 702,79	0,00	0,00	19 167,32	18 702,79	0%	6 740,25	0,00	464,53	464,53	1 779,37	20 482,16
31	TL Program ETA	19 302,02	19 188,13	0,00	0,00	19 302,02	19 188,13	0%	7 397,05	113,75	113,89	113,89	1 398,41	20 586,53
32	TP Program GAMMA 2	5 986,73	5 986,73	0,00	0,00	5 986,73	5 986,73	0%	0,00	4,54	0,00	0,00	0,00	5 986,73
33	TK THEA	38 050,98	37 963,63	0,00	0,00	38 050,98	37 963,63	0%	15 605,73	150,27	87,35	87,35	2 889,87	40 833,50
34	TI ZETA	45 546,56	45 546,56	0,00	0,00	45 546,56	45 546,56	0%	14 184,42	187,61	0,00	0,00	0,00	2 760,84
35	SI Prostředí pro život	5 491,12	5 491,12	0,00	0,00	5 491,12	5 491,12	0%	3 298,78	10,01	0,00	0,00	243,83	5 734,95
36	TE Centra kompetence	225 030,73	225 030,73	0,00	0,00	225 030,73	225 030,73	0%	130 742,72	1 094,53	0,00	0,00	150,00	225 180,73
37	<b>Ministerstvo kultury</b>	<b>62 276,02</b>	<b>61 021,66</b>	<b>0,00</b>	<b>0,00</b>	<b>62 276,02</b>	<b>61 021,66</b>	<b>0%</b>	<b>3 485,79</b>	<b>1 514,45</b>	<b>1 254,36</b>	<b>1 254,36</b>	<b>0,00</b>	<b>61 021,66</b>
38	v tom: DF Program NAK II	62 276,02	61 021,66	0,00	0,00	62 276,02	61 021,66	0%	3 485,79	1 514,45	1 254,36	1 254,36	0,00	61 021,66
39	<b>Ministerstvo vnitra</b>	<b>19 719,07</b>	<b>19 718,51</b>	<b>0,00</b>	<b>0,00</b>	<b>19 719,07</b>	<b>19 718,51</b>	<b>0%</b>	<b>3 521,06</b>	<b>147,76</b>	<b>0,55</b>	<b>0,55</b>	<b>0,00</b>	<b>19 718,51</b>
40	VI Bezpečnostní výzkum ČR	19 719,07	19 718,51	0,00	0,00	19 719,07	19 718,51	0%	3 521,06	147,76	0,55	0,55	0,00	19 718,51
41	VH – Program bezpečnostního výzkumu pro potřeby státu	0,00	0,00	0,00	0,00	0,00	0,00	0%	0,00	0,00	0,00	0,00	0,00	0,00
42	<b>Ministerstvo zdravotnictví</b>	<b>5 466,01</b>	<b>5 434,47</b>	<b>0,00</b>	<b>0,00</b>	<b>5 466,01</b>	<b>5 434,47</b>	<b>0%</b>	<b>601,17</b>	<b>1 325,29</b>	<b>31,54</b>	<b>30,71</b>	<b>0,00</b>	<b>5 434,47</b>
43	NU/IV Program na podporu zřev. apl. výzkumu a vývoje	5 466,01	5 434,47	0,00	0,00	5 466,01	5 434,47	0%	601,17	1 325,29	31,54	30,71	0,00	5 434,47
44	<b>Ministerstvo zemědělství</b>	<b>3 520,00</b>	<b>3 520,00</b>	<b>0,00</b>	<b>0,00</b>	<b>3 520,00</b>	<b>3 520,00</b>	<b>0%</b>	<b>2 470,00</b>	<b>37,47</b>	<b>0,00</b>	<b>0,00</b>	<b>62,01</b>	<b>3 582,01</b>
45	GK Program aplikovaného výzkumu MZ, ZEMĚ 2017–2025	3 520,00	3 520,00	0,00	0,00	3 520,00	3 520,00	0%	2 470,00	37,47	0,00	0,00	62,01	3 582,01
46	<b>Ministerstvo obrany</b>	<b>413,00</b>	<b>411,90</b>	<b>0,00</b>	<b>0,00</b>	<b>413,00</b>	<b>411,90</b>	<b>0%</b>	<b>0,00</b>	<b>0,00</b>	<b>1,10</b>	<b>1,10</b>	<b>0,00</b>	<b>411,90</b>
47	OV Rozvoj odborných sílí České republiky	413,00	411,90	0,00	0,00	413,00	411,90	0%	0,00	0,00	1,10	1,10	0,00	411,90
48	<b>Ministerstvo průmyslu a obchodu</b>	<b>356,08</b>	<b>356,08</b>	<b>0,00</b>	<b>0,00</b>	<b>356,08</b>	<b>356,08</b>	<b>0%</b>	<b>0,00</b>	<b>0,00</b>	<b>0,00</b>	<b>0,00</b>	<b>0,00</b>	<b>356,08</b>
49	Program Czech Rise Up - Chytrá opatření proti COVID-19	356,08	356,08	0,00	0,00	356,08	356,08	0%	0,00	0,00	0,00	0,00	0,00	356,08
50	<b>Územní rozpočty</b>	<b>862,72</b>	<b>862,72</b>	<b>109,00</b>	<b>109,00</b>	<b>971,72</b>	<b>971,72</b>	<b>0%</b>	<b>0,00</b>	<b>0,00</b>	<b>0,00</b>	<b>0,00</b>	<b>0,00</b>	<b>971,72</b>
51	<b>Územní rozpočty</b>	<b>862,72</b>	<b>862,72</b>	<b>109,00</b>	<b>109,00</b>	<b>971,72</b>	<b>971,72</b>	<b>0%</b>	<b>0,00</b>	<b>0,00</b>	<b>0,00</b>	<b>0,00</b>	<b>0,00</b>	<b>971,72</b>
52	Územní plány	6,66	6,66	0,00	0,00	6,66	6,66	0%	0,00	0,00	0,00	0,00	0,00	6,66
53	Fond rozvoje CESNET	856,06	856,06	109,00	109,00	965,06	965,06	0%	0,00	0,00	0,00	0,00	0,00	965,06
54	<b>Prostředky ze zahraničí (ískané přímo VVŠ)</b>	<b>96 061,83</b>	<b>96 061,83</b>	<b>0,00</b>	<b>0,00</b>	<b>96 061,83</b>	<b>96 061,83</b>	<b>0%</b>	<b>0,00</b>	<b>0,00</b>	<b>0,00</b>	<b>0,00</b>	<b>0,00</b>	<b>920,52</b>
55	7. RP	6 663,44	6 663,44	0,00	0,00	6 663,44	6 663,44	100%	0,00	0,00	0,00	0,00	0,00	6 663,44
56	8. RP	74 319,91	74 319,91	0,00	0,00	74 319,91	74 319,91	100%	45 560,95	0,00	0,00	0,00	0,00	74 319,91
57	US NAVY, US EOARD, US ARMY	464,90	464,90	0,00	0,00	464,90	464,90	100%	0,00	0,00	0,00	0,00	0,00	464,90
58	ESA - Evropská kosmická agentura	4 539,40	4 539,40	0,00	0,00	4 539,40	4 539,40	100%	264,45	0,00	0,00	0,00	0,00	4 539,40
59	RFSR, INEA	0,00	0,00	0,00	0,00	0,00	0,00	0%	0,00	0,00	0,00	0,00	0,00	0,00
60	ostatní zahraniční dotace	10 074,19	10 074,19	0,00	0,00	10 074,19	10 074,19	100%	5 000,70	0,00	0,00	0,0		

**Tabulka 5.c Financování programů reprodukce majetku**

(tis. Kč)

č.ř.	Identifikační číslo EDS (ISPROFIN)	Název akce	Prostředky z veřejných zdrojů <b>běžné</b>		Prostředky z veřejných zdrojů <b>kapitálové</b>		Prostředky z veřejných zdrojů <b>celkem</b>		Vratka nevyčerpaných prostředků *	Vlastní použité (3)	Ostatní použité neveřejné zdroje celkem (4)	Použité zdroje celkem
			(1)									
			poskytnuté (2)	použité	poskytnuté (2)	použité	poskytnuté	použité				
a	b	c	d	e=a+c	f=b+d		h	i	j=f+h+i			
1	133D22D000001	Reko poslucháren B280 a B286	0,00	0,00	70 059,64	57 636,54	70 059,64	57 636,54	12 423,10	484,00	0,00	58 120,54
2	133D22D000002	Výměna kotlů v komplexu Horská	0,00	0,00	1 732,81	1 732,81	1 732,81	1 732,81	0,00	1 232,12	0,00	2 964,93
3	133D22D000003	Reko ateliérů Kruh u Jilemnice	0,00	0,00	2 080,00	625,78	2 080,00	625,78	1 454,22	219,26	0,00	845,04
4	133D22D000004	Reko výtahů BT2	0,00	0,00	821,26	821,26	821,26	821,26	0,00	144,93	0,00	966,19
5	133D22D000005	Reko obvodového pláště HL D	0,00	0,00	0,00	0,00	0,00	0,00	0,00	2 030,65	0,00	2 030,65
6	133D22D000006	Reko poslucháren Trojanova 339	0,00	0,00	0,00	0,00	0,00	0,00	0,00	2 211,80	0,00	2 211,80
7	133D22D000007	Oprava fasády obj. KN E	0,00	0,00	0,00	0,00	0,00	0,00	0,00	0,00	0,00	0,00
8	133D22D000017	Reko Bubenečské koleje	0,00	0,00	0,00	0,00	0,00	0,00	0,00	2 129,60	0,00	2 129,60
9			0,00	0,00	74 693,71	60 816,39	74 693,71	60 816,39	13 877,32	8 452,35	0,00	69 268,74

**Poznámky:**

- (1) Uvedou se prostředky, které škola v roce přijala/použila v souladu s Rozhodnutím o poskytnutí dotace na přípravu a realizaci akcí programů reprodukce majetku. V případě, že uvedená hodnota zahrnuje i jiné veřejné prostředky než prostředky MŠMT, uvede se tato skutečnost spolu s výší této
- (2) Uvedou se finanční prostředky ve výši dle vystavených limitek k 31. 12.
- (3) Uvedou se prostředky fondu reprodukce majetku VVŠ, případně investičního příspěvku daného roku. Pokud v hodnotě bude investiční příspěvek obsažen, je třeba tuto skutečnost specifikovat v komentáři.
- (4) Uvedou se prostředky nezařazené v předchozích sloupcích.
- (5) Součtová hodnota této tabulky se musí rovnat údajům uvedeným v tabulce 5, ř.10.

Podle potřeby vložit další řádky.

**\* Na základě rozhodnutí z MŠMT se nevyčerpané prostředky nevracely, ale budou dočerpány v roce 2021.**

### 3.1.4. Financování programů strukturálních fondů

Tabulka 5.d Financování programů strukturálních fondů v roce 2020

č.ř.	Operační program/prioritní osa/oblast podpory (1)	VaV (2)	Prostředky z veřejných zdrojů běžné		Prostředky z veřejných zdrojů kapitálové		Prostředky z veřejných zdrojů celkem		z toho zdroje EU v % (5)	z toho zajištěno spolufešit. (6)	Nevyčerp. z poskyt. veřejných prostředků v roce (7)	Vratka nevyčerp. prostředků (8)	Ostatní použ. neveřejné zdroje celkem (9)	Použité zdroje celkem (10)
			poskytnuté (3)	použité (4)	poskytnuté	použité	poskytnuté	použité						
			a	b	c	d	e=a+c	f=b+d						
1	MŠMT		537 060,10	537 060,10	575 125,05	575 125,05	1 112 185,15	1 112 185,15	0,00	27 569,57	0,00	0,00	2 608,22	1 114 793,38
2	OP VaVpl - Výzkum a vývoj pro inovace		37,95	37,95	0,00	0,00	37,95	37,95	0,00	0,00	0,00	0,00	0,00	37,95
3	PO 1 - Evropská centra excelence		0,00	0,00	0,00	0,00	0,00	0,00	0,00	0,00	0,00	0,00	0,00	0,00
4	1.1 Evropská centra excelence		0,00	0,00	0,00	0,00	0,00	0,00	0,00	0,00	0,00	0,00	0,00	0,00
5	PO 2 - Regionální VaV centra		0,00	0,00	0,00	0,00	0,00	0,00	0,00	0,00	0,00	0,00	0,00	0,00
6	2.1 Regionální VaV centra		0,00	0,00	0,00	0,00	0,00	0,00	0,00	0,00	0,00	0,00	0,00	0,00
7	PO 3 - Komerzializace a popularizace VaV		37,95	37,95	0,00	0,00	37,95	37,95	0,00	0,00	0,00	0,00	0,00	37,95
8	3.1 Komerzializace a popularizace VaV		37,95	37,95	0,00	0,00	37,95	37,95	0,00	0,00	0,00	0,00	0,00	37,95
9	PO 4 – Infrastruktura pro výuku na VŠ spojenou s výzkumem		0,00	0,00	0,00	0,00	0,00	0,00	0,00	0,00	0,00	0,00	0,00	0,00
10	4.1 Infrastruktura pro výuku na VŠ spojenou s výzkumem		0,00	0,00	0,00	0,00	0,00	0,00	0,00	0,00	0,00	0,00	0,00	0,00
11	OP VVV - Výzkum, vývoj a vzdělávání		537 022,15	537 022,15	575 125,05	575 125,05	1 112 147,20	1 112 147,20	0,00	27 569,57	0,00	0	2 608	1 114 755
12	PO 1 - Posilování kapacit pro kvalitní výzkum	VaV	448 796,05	448 796,05	483 679,02	483 679,02	932 475,07	932 475,07	0,00	27 569,57	0,00	0,00	2 572,94	935 048,01
13	PO 2 - Rozvoj VŠ a lidských zdrojů pro VaV	VaV	84 711,79	84 711,79	91 446,03	91 446,03	176 157,82	176 157,82	0,00	0,00	0,00	0,00	35,28	176 193,10
14	PO 3 - Rovný přístup ke kvalitnímu ... vzdělávání		3 514,31	3 514,31	0,00	0,00	3 514,31	3 514,31	0,00	0,00	0,00	0,00	0,00	3 514,31
15	Územní rozpočty		59 708,95	59 708,95	0,00	0,00	59 708,95	59 708,95	0,00	0,00	0,00	0,00	0,00	59 708,95
16	MHMP		54 688,59	54 688,59	0,00	0,00	54 688,59	54 688,59	0,00	0,00	0,00	0,00	0,00	54 688,59
17	OP PPR - Praha-Pól růstu		54 688,59	54 688,59	0,00	0,00	54 688,59	54 688,59	0,00	0,00	0,00	0,00	0,00	54 688,59
18	PO 1 - Posílení výzkumu, technologického vývoje a inovací	VaV	54 688,59	54 688,59	0,00	0,00	54 688,59	54 688,59	0,00	0,00	0,00	0,00	0,00	54 688,59
19	Ostatní kapitoly státního rozpočtu		5 020,35	5 020,35			5 020,35	5 020,35						5 020,35
20	Regionální operační programy (RR)		5 020,35	5 020,35	0,00	0,00	5 020,35	5 020,35	0,00	0,00	0,00	0,00	0,00	5 020,35
21	RR - Dotace Resindustry		5 020,35	5 020,35	0,00	0,00	5 020,35	5 020,35	0,00	0,00	0,00	0,00	0,00	5 020,35
22	<b>C e l k e m</b>		<b>596 769,05</b>	<b>596 769,05</b>	<b>575 125,05</b>	<b>575 125,05</b>	<b>1 171 894,10</b>	<b>1 171 894,10</b>	<b>0,00</b>	<b>27 569,57</b>	<b>0,00</b>	<b>0,00</b>	<b>2 608,22</b>	<b>1 174 502,32</b>

#### Poznámky

(1) Součtové údaje řádků označených tmavě šedou barvou se musí shodovat s údaji uvedenými v tabulce 5. Součtový údaj za MŠMT v částech označených VaV = Tab. 5, ř.6; za dotace ostatních kapitol státního rozpočtu = Tab. 5, ř.16; za územní rozpočty = Tab. 5, ř.23. Součtový údaj za MŠMT v částech neoznačených VaV = Tab. 5, ř.5; za dotace ostatních kapitol státního rozpočtu = Tab. 5, ř.15; za územní rozpočty = Tab. 5, ř.22.

Tabulka je tříděna podle poskytovatele, dále podle operačního programu, prioritní osy, oblasti podpory (nejpodrobnější údaj bude na úrovni oblasti podpory, není třeba vyplňovat tabulku na úroveň projektů). VŠ uvede ty programy, ve kterých získává finanční prostředky (tzn. včetně IPN). Za každého poskytovatele VŠ vždy uvede součtový údaj.

(2) Vysoká škola uvede pro oblast podpory financovanou z prostředků VaV dle zákona č. 130/2002 Sb. o podpoře výzkumu a vývoje zkratkou: VaV.

(3) Uvedou se prostředky, které byly vysoké škole poskytnuty v daném roce na základě Rozhodnutí o poskytnutí dotace na přípravu a realizaci všech projektů uvedeného operačního programu a prioritní osy.

(4) Uvedou se prostředky použité daným rokem na přípravu a realizaci projektů v souladu s Rozhodnutím.

(5) Z celkových prostředků poskytnutých i použitých k financování projektů v dané kategorii se uvede procentuální podíl zdrojů pocházejících mimo veřejné rozpočty ČR - z EU; např. v případě OP VK zde bude uvedeno 85%.

(6) Uvedou se prostředky, které byly převedeny k řešení projektů/aktivit ostatním spolufešitelům.

(7) Lze vyplnit, pokud se nejedná o poslední rok projektu.

(8) Lze vyplnit pouze v posledním roce projektu nebo při předčasném ukončení projektu. Jedná se o souhrnný údaj za všechny roky trvání projektu.

(9) Uvedou se prostředky nezařazené v předchozích sloupcích. Pokud jsou v uvedených hodnotě obsaženy i veřejné zdroje, poskytnuté škole ve sledovaném roce prostřednictvím jiného dotačního titulu, je nutné tuto skutečnost specifikovat v komentáři.

### **3. 2. Vlastní výnosy v hlavní a doplňkové činnosti**

Významnou složkou vlastních výnosů jsou především v doplňkové činnosti tržby z prodeje služeb. Fakulty a ústavy mají v této kategorii podíl zejména na pronájmech prostor, dále jsou to výnosy spojené s vědeckovýzkumnou, expertní a poradenskou činností. SÚZ, která zahrnuje KaM, tvoří největší složku tržeb z prodeje služeb, a to za ubytování a stravování.

Na vlastních výnosech hlavní činnosti se nejvíce podílejí provozní dotace a jiné ostatní výnosy. Provozní dotace zahrnuje příspěvky a dotace z MŠMT, dotace z grantových agentur, ministerstev, prostředky ze strukturálních fondů, aj. Jiné ostatní výnosy tvoří zejména účetní odpisy a prostředky získané od spoluředitelů mimo ČVUT.

Další vybrané výnosy jsou blíže specifikované v tabulkách 6 a 7.

### 3.2.1. Přehled vybraných výnosů

Tabulka 6 Přehled vybraných výnosů v roce 2020

(v tis. Kč)

č.ř.	Vybrané činnosti	Výnosy za rok (1)		
		Hlavní činnost	Doplňková činnost	Celkem
A	Transfer znalostí (1)	1 118	294 546	295 664
A.1	Příjmy z licenčních smluv (2)	735	2 244	2 980
A.2	Příjmy ze smluvního výzkumu (3)	383	232 405	232 788
A.3	Placené vzdělávací kurzy pro zaměstnance subjektů aplikační sféry (4)	0	497	497
A.4	Konzultace a poradenství (5)	0	59 399	59 399
B	Tržby za vlastní služby (6)	14 806	711 335	726 141
C	Pronájem	0	79 458	79 458
C.1	budovy, stavby, haly	0	201	201
C.2	pozemky	0	567	567
C.3	prostory (7)	0	40 653	40 653
C.4	ostatní		38 037	38 037
D	Tržby z prodeje majetku			0
D.1	budovy, stavby, haly	0	0	0
D.2	pozemky	0	0	0
D.3	ostatní	93	60	153
E	Dary	32 342	0	32 342
F	Dědictví	0	0	0

#### Poznámky

(1) Údaje budou vyplněny v souladu s účetní evidencí vysoké školy.

(2) **Licenční smlouva** je definována jako poskytnutí práva ve sjednaném rozsahu a na sjednaném území na nabytí či poskytnutí licence na některou z ochran duševního a průmyslového vlastnictví. Licenční smlouvy se uzavírají k patentovaným vynálezům, resp. zapsaným užitným vzorům, průmyslovým vzorům, topografií polovodičových výrobků, novým odrudám rostlin a plemenům zvířat či k ochranným známkám písemnou smlouvou. Poskytovatel opravňuje nabyvatele ve sjednaném rozsahu a na sjednaném území k výkonu práv z duševního a průmyslového vlastnictví a nabyvatel se zavazuje k poskytování určité úplaty (licenční poplatky) nebo jiné majetkové hodnoty. Nabyvateli přitom nehrozí obvinění z narušení duševního vlastnictví či autorského práva ze strany poskytovatele.

(3) **Smluvní výzkum** je výzkum na zakázku, který vychází ze spolupráce (interakce) specificky plnící především výzkumné potřeby subjektů aplikační sféry a vysokoškolská instituce je pro subjekt aplikační sféry realizuje dle jeho požadavků a potřeb. Za tento výzkum jsou jí tímto subjektem poskytovány finanční prostředky. Typicky zahrnuje rozsáhlejší projekty, originální výzkum a psaný report. Obvykle bývá výzkum na zakázku zadán jednou konkrétní externí organizací (pro její potřebu). Není rozhodující, zda finanční prostředky, které subjekt aplikační sféry na takový smluvní výzkum vynaložil, pochází z veřejných či soukromých zdrojů. Za smluvní výzkum nelze považovat případ, kdy je vysoká škola příjemcem účelové podpory na aplikovaný výzkum.

(4) **Placené vzdělávací kurzy** prohlubující kvalifikaci zaměstnanců subjektů aplikační sféry (např. podnikové vzdělávací kurzy). Subjektem aplikační sféry se zde rozumí právnická osoba, jejíž hlavní činností není výzkum a vývoj. Může se jednat o podnikatelský subjekt, orgán veřejné správy, neziskovou organizaci, apod. - vždy s podmínkou, že hlavní činnost není výzkumná. Výnosy budou zahrnuty z těch vzdělávacích kurzů, které jsou "na zakázku", tzn. po dohodě s danou organizací pro její zaměstnance. Nejedná se zde o vyčíslení nákladů účastníků vzdělávacích kurzů, kteří jsou zaměstnaní ve společnosti, která splňuje výše uvedenou definici. Naopak, jedná se o kurzy, jež vznikly po dohodě s vybranou společností, neboť tato chtěla školit své zaměstnance.

(5) **Konzultace a poradenství** je založeno na poskytnutí expertní rady, názoru či činnosti, jež závisí na vysoké míře intelektuálních vstupních zdrojů od vysokoškolské instituce ke klientovi. Vysoká škola za úplatu a v souladu s tržními podmínkami poskytuje konzultační a poradenské služby subjektům aplikační sféry. Hlavním požadovaným výstupem konzultace není vytvoření nové znalosti (vědomosti), ale porozumění nebo pochopení určitého stavu.

(6) Do řádku "**Tržby za vlastní služby**" se doplní výnosy z hlavní a doplňkové činnosti uvedené ve výkazu zisku a ztráty na syntetickém účtu 602 "Tržby z prodeje služeb" bez zahrnutí výnosů z pronájmu. Současně v případě, že vysoká škola účtuje výnosy z pronájmu i na jiných syntetických účtech než na účtu 602 Tržby z prodeje služeb uvede tuto informaci do komentáře v textu výroční zprávy VŠ k tabulce č. 6.

(7) Do řádku "**Prostory**" se doplní výnosy z nájmu, pokud se nejedná o celé budovy, stavby nebo haly.

### 3.2.2. Příjmy z poplatků a úhrad za další činnosti poskytované veřejnou vysokou školou

Tabulka 7 Příjmy z poplatků a úhrad za další činnosti poskytované veřejnou vysokou školou

(tis. Kč)

č.ř.	Položka	Výnosy (1)	Z toho stipendijní fond - tvorba (1)	Počet studentů (2)	Průměrná částka na 1 studenta (3)
		a	b	c	d
1	<b>Poplatky stanovené dle § 58 zákona 111/1998 Sb.</b>	<b>59 630</b>	<b>21 719</b>	<b>14 508</b>	<b>-</b>
2	poplatky za úkony spojené s přijímacím řízením (§ 58 odst. 1)	12 541	–	11 400	1,10
3	poplatky za nadstandardní dobu studia (§58 odst. 3)	–	21 719	520	41,77
5	poplatky za studium v cizím jazyce (§58 odst. 5)	47 089	–	2 588	18,20
7	<b>Úhrada za další činnosti poskytované vysokou školou (4) (5)</b>	<b>10 232</b>	<b>0</b>	<b>5 837</b>	<b>-</b>
8	úplata za poskytování programů CŽV (§ 60) mimo U3V	6 549	–	1 643	3,99
9	úplata za poskytování U3V	1 228	–	1 247	0,98
10	nadstandardní služby pro studenty	1 277	–	2 554	0,50
11	nostrifikace	1 178	–	393	3,00
13	<b>Celkem</b>	<b>69 862</b>	<b>21 719</b>	<b>20 345</b>	<b>–</b>

#### Poznámky

(1) VŠ uvede celkovou částku v tis. Kč, kterou na daném typu poplatku / úhradou za další činnosti poskytované veřejnou vysokou školou přijala od studentů/dalších účastníků vzdělávání v daném kalendářním roce.

(2) VŠ uvede počet studentů (resp. studií) nebo dalších účastníků vzdělávání, kteří poplatek/úhradu za další činnosti zaplatili.

(3) Položku v každém řádku sloupce "a" vydělí VŠ počtem studentů /účastníků vzdělávání ve sloupci "c". Pokud existuje jednotková sazba, stačí zde uvést tuto.

(4) Jedná se o činnosti související se studiem jiné než podle § 58 zák.111/1998 Sb.

(5) VŠ vloží řádky dle potřeby. Může se jednat např. o úhradu nákladů spojených se zakončením studia, cizojazyčné potvrzení o studiu, duplikát výkazu o studiu, dodatečný zápis, atp.

#### Kontrolní vazba

sl. b" Celkem = vazba na stipendijní fond (Tab. 11.c)

### **3. 3. Náklady - ČVUT**

Z celkových nákladů ČVUT tvoří největší položku osobní náklady, které jsou blíže specifikované v tabulce 8. V hlavní činnosti tvoří další významné nákladové položky jiné ostatní náklady a ostatní služby.

Jiné ostatní náklady zahrnují stipendia, poplatky za vložné, režie grantů, bankovní poplatky, pojištění aj. Náklady na finanční podporu při studiu, kterou ČVUT poskytuje studentům, jsou blíže specifikované v tabulce 9.

V ostatních službách jsou účtované prostředky převáděné spoluřešitelům mimo ČVUT, náklady spojené s úklidovými službami, poradenskou a odbornou činností, licenčními poplatky, ubytováním, stravováním aj.

### 3.3.1. Pracovníci a mzdové prostředky

Tabulka 8 Pracovníci a mzdové prostředky

Tab. 8.a: Pracovníci a mzdové prostředky (dle zdroje financování mzdy a OON) (1)

(v Kč)

č.ř.	Ukazatel		Zdroj financování																					
			Kapitola 333 - MŠMT				VaV z ostatních zdrojů (bez operačních progr.)				Operační programy EU						Fondy		Doplňková činnost		Ostatní zdroje		CELKEM	
			bez VaV		VaV		VaV z národních zdrojů (2)		VaV ze zahraničí		MŠMT OP VK		MŠMT OP VaVpl		ostatní poskytovatelé		mzdy	OON	mzdy	OON	mzdy	OON		
			mzdy	OON	mzdy	OON	mzdy	OON	mzdy	OON	mzdy	OON	mzdy	OON										
1	Vysoká škola	akademici pracovníci	533 671	22 442	338 443	2 058	178 830	3 528	8 053	0	152 621	0	0	0	23 632	238	8 361	1 021	55 620	0	12 461	0	1 311 692	29 287
2		vědeckí pracovníci	50 624	1 728	89 535	5 620	123 105	10 115	11 831	398	167 036	9 278	3 251	25	29 635	2 652	5 342	896	0	2 462	0	5 926	480 359	39 100
3		ostatní	556 894	13 272	39 524	718	106 095	18 080	230	89	6 698	3 168	3 049	21	17 053	318	12 596	3 116	17 009	18 105	45 437	15 718	804 585	72 605
4	KaM		33 415	0	0	0	0	0	0	0	0	0	0	0	0	0	0	0	90 204	1 580	0	0	123 619	1 580
5	VZaLS		0	0	0	0	0	0	0	0	0	0	0	0	0	0	0	0	0	0	0	0	0	0
6		CELKEM	1 174 604	37 442	467 502	8 396	408 030	31 723	20 114	487	326 355	12 446	6 300	46	70 320	3 208	26 299	5 033	162 833	22 147	57 898	21 644	2 720 255	142 572

Tab. 8.b: Pracovníci a mzdové prostředky (bez OON)

(v Kč)

č.ř.	Ukazatel		kapitola 333 - MŠMT			ostatní zdroje rozpočtu VŠ			CELKEM		
			Počet pracovníků (3)	Mzdy	Průměrná měsíční mzda	Počet pracovníků	Mzdy	Průměrná měsíční mzda	Počet pracovníků	Mzdy	Průměrná měsíční mzda
			1	2	3=sl.2/12/sl.1	4	5	6=sl.5/12/sl.4	7	8	9=sl.8/12/sl.7
1	Vysoká škola	profesoři	142	171 559	100 782	62	154 025	208 641	203	254 807	104 408
2		docenti	244	237 870	81 240	100	266 891	221 917	344	348 131	84 280
3		odborní asistenti	652	413 735	52 898	261	580 695	185 232	913	633 593	57 829
4		asistenti	46	28 513	51 161	39	3 513	7 509	85	54 674	53 335
5		lektori	29	16 421	47 187	0	0	0	29	16 421	47 187
6		pedagogičtí prac.VaV	13	4 016	25 744	0	0	0	13	4 066	25 218
7		CELKEM	1 126	872 114	64 539	462	1 005 123	181 311	1 588	1 311 692	68 813
8		vědeckí pracovníci (5)	193	140 159	60 572	559	419 787	62 634	751	480 359	53 278
9		ostatní (6)	1 212	596 418	41 014	608	887 190	121 595	1 820	928 204	42 504
10		KaM		33 415						0	
11		CELKEM	2 531	1 642 106	54 072	1 629	1 078 149	55 156	4 160	2 720 255	54 497

#### Poznámky

(1) Mzdy = plnění poskytované za vykonanou práci či v přímé souvislosti s prací poskytovanou na základě pracovního poměru, a to bez sociálního a zdravotního pojištění, které odvádí zaměstnavatel; OON obsahuje pouze platby za provedení práce (DPP, DPČ), neobsahuje sociální a zdravotní pojištění, které odvádí zaměstnavatel.

(2) Obsahuje prostředky z GA ČR, TA ČR, ministerstev a dalších národních zdrojů (bez operačních programů EU).

(3) Počet pracovníků = průměrný počet zaměstnanců přepočtený na plný úvazek (full-time equivalent). Zahrnuje počty zaměstnanců v jednotlivých kategoriích za celý sledovaný rok přepočtené na zaměstnance s plným pracovním úvazkem, zaokrouhlené na celé číslo. Počet pracovníků ve sl.1 je odvozený od mzdových prostředků hrazených z kapitoly 333-MŠMT; ve sl. 4 je odvozený od mzdových prostředků hrazených z ostatních zdrojů rozpočtu VŠ.

(4) Jedná se o pracovníky vysoké školy, kteří jsou vnitřním předpisem vysoké školy zařazeni mezi akademické pracovníky. Zároveň platí, že se v rámci svého úvazku věnují pedagogické nebo vědecké činnosti; není možné mezi akademické pracovníky zařadit vědecké pracovníky, kteří na vysoké škole pouze vědecky pracují a vůbec nevyučují. Vědeckí, výzkumní a vývojoví pracovníci podlejí se na pedagogické činnosti budou započítáni do vyznačených kategorií akademických pracovníků. Pokud vysoká škola v rámci svých vnitřních předpisů eviduje i jiné kategorie akademických pracovníků, doplní řádek "ostatní" a v komentáři blíže vysvětlí, o jaké pracovníky se jedná. Včetně v jednotlivých kategoriích (řádků) akademických pracovníků se nesmí přetýkat, celkový součet musí odpovídat skutečným přepočteným "full-time" akademickým pracovníkům. Celkový součet za kategorie akademických pracovníků a vědeckých pracovníků musí souhlasit s údajem vykázaným ve výroční zprávě o činnosti, tabulka 7.1.

(5) Jedná se o vědecké pracovníky, kteří v rámci svého úvazku na vysoké škole pouze vědecky pracují. Pedagogické činnosti se nevěnují vůbec.

(6) Úvazky pracovníků, kteří se nevěnují ani pedagogické ani vědecké činnosti. Ide zejména o techniko- hospodářské pracovníky, provozní a obchodně provozní pracovníky, zdravotní a ostatní pracovníky, atp.

(7) Hodnota mezd CELKEM v řádku 6 (CELKEM) tab. 8.a se rovná hodnotě mezd CELKEM ve sl. 8, ř. 11 tabulky 8.b.



### 3.3.2 Stipendia

Tabulka 9 Stipendia

(v tis. Kč)

č.ř.	Druh stipendia	Příspěvek / dotace a	Stipendijní fond VŠ b	TACR	MPO	MZ	MK	Magistrát hl. m. Prahy	Zdroje								Celkem vyplaceno <sup>(2)</sup>			
									OP VVV	FUUP	FPP	DC	Zahr. gr.	Dary	GACR	GJK	CESNET	CELKEM d=a+b+c	Studenti e	Ostatní f
1	<b>STIPENDIA přiznána a vyplacena</b>	299 588	33 952	1 380	366	0	2 280	0		13 205	651	86	9 118	0	0	9	0	360 636	360 910	0
2	za vynikající studijní výsledky dle § 91 odst. 2 písm. a)	12 600	23 214	0	0	0	0	0		102								35 916	35 916	
3	za vynikající vědecké, výzkumné, vývojové, umělecké nebo další tvůrčí výsledky přispívající k prohloubení na výzkumnou, vývojovou a inovační činnost podle zvláštního právního předpisu, § 91 odst. 2 písm. c)	25 075	1 547	1 246	366	0	2 119	0	10	4 355	519	23	308	0	0	9		35 579	35 718	
4	na výzkumnou, vývojovou a inovační činnost podle zvláštního právního předpisu, § 91 odst. 2 písm. c)	55 846	0	0	0	0	53	0	0	126	0	39						56 063	56 063	
5	v případě živé sociální situace studenta dle § 91 odst. 2 písm. d)		87							35								122	122	
6	v případě živé sociální situace studenta dle § 91 odst. 3)	8 649																8 649	8 649	
7	v případech zvláštního zřetele hodných dle § 91 odst. 2 písm. e)	51 754	6 095	134	0	0	108	0	33	4 511	0	4	327					62 965	62 995	
8	z toho ubytovacím stipendium	43 163																43 163	43 163	
9	na podporu studia v zahraničí dle § 91 odst. 4 písm. a)	7 355	1 172							2 679			8 352					19 558	19 559	
10	z toho ERASMUS +	423											8 352					8 775	8 775	
11	CEEPUS																	0	0	
12	(1)																	0	0	
13	na podporu studia v ČR dle § 91 odst. 4 písm. b)	5 187	724							1 165			74					7 150	7 271	
14	z toho AKTION	158																158	158	
15	CEEPUS	435																435	435	
16	(1)																	0	0	
17	studentům doktorských studijních programů dle § 91 odst. 4 písm. c)	127 845	760							92	132		57					128 884	128 824	
18	jiná stipendia	5 278	353							140			20					5 791	5 791	
	z toho DZS	4 817	-4															4 813	4 813	
	na podporu výzkumné činnosti studentů dokt. studia	24								140								164	164	
	mimořádná cena	438	357										20					815	815	

**Poznámka**

(1) VVŠ uvede, jaké další zdroje použila k financování stipendií.

(2) VVŠ uvede celkovou částku, kterou vyplatila na stipendiích - odděleně pro studenty a pro ostatní účastníky vzdělávání.

### 3.4 Koleje a menzy

Tabulka 10 Neinvestiční náklady a výnosy - Koleje a menzy (KaM)

Tabulka 10.a Neinvestiční náklady a výnosy - oblast stravování

č.ř.	Menzy a ostatní stravovací zařízení na zákl. smluvního vztahu (1)	Náklady celkem		Výnosy								Výsledek hospodaření	
		v hlavní činnosti	v doplňkové činnosti	v hlavní činnosti				v doplňkové činnosti				v hlavní činnosti	v doplňkové činnosti
				od studentů	od zaměstnanců (2)	ostatní (3)	z dotace MŠMT	celkem	od cizích strávníků	ostatní	celkem		
		a	b	c	d	e	f	g	h	i	j	k	l=h-b
1	Technická menza	7 949	19 824			3 476	4 473	7 949	7 798	10 501	18 299	0	-1 525
2	Studentský dům	6 475	24 362			3 740	2 735	6 475	6 384	6 350	12 734	0	-11 628
3	Masarykova kolej	3 194	10 839			2 653	541	3 194	2 412	846	3 258	0	-7 581
4	Menza Podolí	2 247	6 021			1 881	366	2 247	1 197	1 039	2 236	0	-3 785
5	Výdejna Karl.nám.	790	1 268			400	390	790	149	583	732	0	-536
6	Menza Strahov	10 559	25 613			5 437	5 122	10 559	12 521	8 579	21 100	0	-4 513
7	Výdejna Horská	673	1 245			461	212	673	135	422	557	0	-688
8	Menza Rest.Kokos	1 087	2 192			803	284	1 087	238	600	838	0	-1 354
9	Archicafé	612	1 252			353	259	612	35	1 130	1 165	0	-87
10	Bufet Stav.fakulta	1 719	3 878			1 309	410	1 719	162	2 001	2 163	0	-1 715
	<b>Celkem</b>	<b>35 305</b>	<b>96 494</b>	<b>0</b>	<b>0</b>	<b>20 513</b>	<b>14 792</b>	<b>35 305</b>	<b>31 031</b>	<b>32 051</b>	<b>63 082</b>	<b>0</b>	<b>-33 412</b>

(v tis.Kč)

Komentář:

**Výnosy ze stravování zaměstnanců v r. 2020 v tis.Kč:**

Technická menza	2 230
Studentský dům	1 603
Masarykova kolej-gastro	104
Menza Podolí	401
Výdejna Karlovo náměstí	115
Výdejna Horská	74
Menza Strahov	820
Menza Rest. Kokos	93
Bufet Stav.fakulta	286
ArchCafé	182

Celkem 5 908 0

Poznámky

(1) V případě potřeby rozšířit počet řádků.

(2) V případě, že výnosy od zaměstnanců škola vede v doplňkové činnosti, zahrne tyto prostředky do sl. "j" a výši těchto výnosů konkrétně uvede v komentáři

(3) V případě získání prostředků na činnost v oblasti stravování z jiných veřejných zdrojů než prostředků kap. 333, VŠ uvede tuto skutečnost do sl "f" a pod tabulkou stručně upřesní, o co se jedná.

**Tabulka 10.b Neinvestiční náklady a výnosy - oblast ubytování**

(v tis.Kč)

č.f.	Koleje a ostatní ubytovací zařízení provozované VVŠ (1)	Náklady celkem		Výnosy							Výsledek hospodaření		
		v hlavní činnosti	v doplňkové činnosti	v hlavní činnosti				v doplňkové činnosti			v hlavní činnosti	v doplňkové činnosti	
				od studentů	od zaměstnanců (2)	ostatní (3)	z dotace MŠMT	celkem	od cizích ubytovaných	ostatní			celkem
		a	b	c	d	e	f	g	h	i	j	k	l=h-b
1	Kolej Bubeneč	72	6 250	0	0	72	0	72	151	4 326	4 477	0	-1 773
2	Kolej Dejvická	419	3 303	0	0	419	0	419	180	4 400	4 580	0	1 277
3	Kolej Orlík	870	4 838	0	0	870	0	870	0	7 833	7 833	0	2 995
4	Kolej Sinkuleho	653	9 729	0	0	653	0	653	232	9 032	9 264	0	-465
5	Hlávkova kolej	139	9 762	0	0	139	0	139	36	7 285	7 321	0	-2 441
6	Masarykova kolej	5 686	27 501	0	0	5 686	0	5 686	5 171	16 810	21 981	0	-5 520
7	Kolej Podolí	1 743	18 362	0	0	1 743	0	1 743	0	26 182	26 182	0	7 820
8	Koleje Strahov	2 829	66 910	0	0	2 829	0	2 829	1 662	100 127	101 789	0	34 879
9	Novoměstský hotel	1 185	5 829	0	0	1 185	0	1 185	1 185	70	1 255	0	-4 574
	<b>Celkem</b>	<b>13 596</b>	<b>152 484</b>	<b>0</b>	<b>0</b>	<b>13 596</b>	<b>0</b>	<b>13 596</b>	<b>8 617</b>	<b>176 065</b>	<b>184 682</b>	<b>0</b>	<b>32 198</b>

**Poznámky**

(1) V případě potřeby rozšířit počet řádků.

(2) V případě, že výnosy od zaměstnanců škola vede v doplňkové činnosti, zahrne tyto prostředky do sl. "j" a výši těchto výnosů konkrétně uvede v komentáři.

(3) V případě získání prostředků na činnost v oblasti ubytování z jiných veřejných zdrojů než prostředků kap. 333, VŠ uvede tuto skutečnost do sl "f" a pod tabulkou stručně upřesní, o co se jedná.

**Kontrolní vazby**

Součet hodnot sloupku "b", resp. "c" za oblast stravování a sloupku "b", resp. "c" za oblast ubytování se rovná součtu hodnot z řádku 0038 sl. 1, resp. sl. 2 dílčího výkazu zisku a ztrát (Tab. 2) za součást školy KaM.

Součet hodnot sloupců "h", resp. "k" za oblast stravování a sloupců "h", resp. "k" za oblast ubytování se rovná součtu hodnot z řádku 0060 sl. 1, resp. sl. 2 dílčího výkazu zisku a ztrát (Tab. 2) za součást školy KaM.

**Výše uvedené tabulky zahrnují data pouze za oblast ubytování a stravování. Součástí školy SÚZ zahrnuje nejen nákladová střediska kolejí a menz, ale jsou zde i střediska, která zajišťují administrativní a hospodářská správu. Z tohoto důvodu nelze použít kontrolní vazbu na dílčí výkaz zisku a ztrát (Tab. 2.b), který zahrnuje všechna nákladová střediska SÚZ.**

## 4. Vývoj a konečný stav fondů ČVUT

### 4. 1. Fondy

Tabulka 11 Fondy a návrh na přídělky do fondů v následujícím roce

(tis. Kč)

č.ř.	Název údaje	počáteční stav k 1. 1.	tvorba		čerpaní (+)	zůstatek k 31.12. e=a+b-d	Návrh na příděl ze zisku do fondů v násled. roce (1)
			celkem (+)	z toho přiděl ze zisku za předchozí r.			
			a	b			
1	<b>Fondy celkem</b>	<b>2 460 600</b>	<b>630 041</b>	<b>152 835</b>	<b>675 228</b>	<b>2 415 413</b>	
2	v tom: Fond rezervní	28 448	0	0	0	28 448	0
3	Fond reprodukce investičního majetku	483 616	276 100	25 781	356 770	402 946	0
4	Stipendijní fond	77 247	21 719	–	33 952	65 014	0
5	Fond odměn	28 474	3 306	1 701	6 573	25 207	0
6	Fond účelově určených prostředků	178 529	71 413	–	74 651	175 291	0
6a	z toho: na jednotlivé projekty VaV či výzkumné záměry	24 567	34 969	–	15 080	44 455	0
6b	jiné podpory z veřejných prostředků	32 299	20 617	–	40 070	12 846	0
7	Fond sociální	42 772	27 172	–	31 225	38 719	0
8	Fond provozních prostředků	1 621 514	230 331	125 353	172 057	1 679 788	0

#### Poznámky

(1) Do projednání výroční zprávy o hospodaření s MŠMT se jedná o návrh.

(2) Údaje v podbarvených polích se načtou automaticky z vyplněných tabulek 11.a až 11.g.

#### Kontrolní vazba

Součet počátečních stavů fondů k 1. 1. roku (pole a1) se rovná údaji z řádku 0086 sl. 1 tab. 1 - Rozvaha.

Součet koncových stavů fondů k 31. 12. roku (pole e1) se rovná údaji z řádku 0086 sl. 2 tab. 1 - Rozvaha.

## 4. 2. Rezervní fond

Tabulka 11.a Rezervní fond za rok 2020

(tis. Kč)

Stav k 1.1.		28 448,00
Tvorba	ze zisku za předchozí rok	0
	z fondu reprodukce inv. majetku	0
	z fondu odměn	0
	z fondu provozních prostředků	0
	Celkem	0
Čerpání	krytí ztrát minulých účetních období	0
	do fondu reprodukce inv. majetku	0
	do fondu odměn	0
	do fondu provozních prostředků	0
	ostatní užití (1)	
	Celkem	0
Stav k 31.12.		28 448

**Poznámka**

(1) V případě použití tohoto řádku, VVŠ blíže specifikuje.

### 4. 3. Fond reprodukce investičního majetku

Tabulka 11.b Fond reprodukce investičního majetku za rok 2020

		(tis. Kč)
Stav k 1.1.		483 616,00
Tvorba	z odpisů	162 791
	ze zisku za předchozí rok	25 781
	příjmy z prodeje nehm. a hmot.dlouhod.majetku	0
	ze zůstatku příspěvku	43
	zůstat.cena nehm. a hmot.dlouhod. majetku	414
	ostatní příjmy celkem (1) - dary	2 679
	<b>Převod z fondů celkem</b>	<b>84 392</b>
	v tom: z fondu odměn	0
	z fondu provozních prostředků	84 392
	z rezervního fondu	0
<b>Celkem</b>	<b>276 100</b>	
Čerpání	<b>Investiční celkem</b>	<b>356 770</b>
	v tom: stavby	200 744
	stroje a zařízení	84 029
	nákupy nemovitostí	0
	ostatní inv. užití (1)	71 997
	<b>Neinvestiční celkem (1)</b>	<b>0</b>
	<b>Převod do fondů celkem</b>	<b>0</b>
	v tom: do fondu odměn	0
	do fondu provozních prostředků	0
	do rezervního fondu	0
<b>Celkem</b>	<b>356 770</b>	
Stav k 31.12.		402 946

Poznámka

(1) V případě použití tohoto řádku VVŠ blíže specifikuje.

FRIM čerpání - doprav. Prostředky	1 630,00
FRIM čerpání DNM	13 821,00
FRIM čerpání úvěru	37 377,00
FRIM čerpání ostatní	2 130,00
FRIM čerpání nákup pozemku	16 700,00
FRIM čerpání opravy INV maj.+ostatní	339,00

## 4. 4. Stipendijní fond

Tabulka 11.c Stipendijní fond za rok 2020

(tis. Kč)

Stav k 1.1.		77 247
Tvorba	poplatky za studium dle § 58 zákona 111/81998 Sb. (1)	21 719
	daňově uznatelné výdaje podle zák. 586/1992 Sb. o daních z příjmů	0
	ostatní příjmy (2)	0
	Celkem	21 719
Čerpání	Celkem	33 952
Stav k 31.12.		65 014

### Poznámky

(1) Jedná se o poplatky definované v § 58, odst. 3 a 4 - zákona č. 111/1998 Sb.

(2) V případě použití tohoto řádku VVŠ blíže specifikuje.

## 4. 5. Fond odměn

Tabulka 11.d Fond odměn za rok 2020

(tis. Kč)

Stav k 1.1.		28 474,00
Tvorba	ze zisku za předchozí rok	1 701
	z rezervního fondu	
	z fondu reprodukce inv. majetku	
	z fondu provozních prostředků	1 605
	ostatní příjmy (1)	
Celkem		3 306
Čerpání	mzdové náklady	6 573
	do rezervního fondu	
	do fondu reprodukce inv. majetku	
	do fondu provozních prostředků	
	ostatní užití (1)	
Celkem		6 573
Stav k 31.12.		25 207

Poznámka

(1) V případě použití tohoto řádku VVŠ blíže specifikuje.



## 4. 6. Fond účelově určených prostředků

Tabulka 11.e Fond účelově určených prostředků za rok 2020

(tis. Kč)

	Položka	Neinvestice	Investice	Celkem
Stav k 1.1.	účelově určené dary § 18 odst. 9 a) zák. č. 111/1998 Sb.	121 663	0	121 663
	účelově určené peněžní prostředky ze zahraničí § 18 odst. 9 b) zák. č. 111/1998 Sb.	0	0	0
	účelově určené prostředky na VaV kapitoly 333-MŠMT, § 18 odst.9 c) zák. č. 111/1998 Sb.	24 567	0	24 567
	účelově určené prostředky z jiné podpory z veř. prostředků, § 18 odst.9 c) zák. č. 111/1998 Sb.	32 299	0	32 299
	Celkem	178 529	0	178 529
Tvorba	účelově určené dary § 18 odst. 9 a) zák. č. 111/1998 Sb.	15 827	0	15 827
	účelově určené peněžní prostředky ze zahraničí § 18 odst. 9 b) zák. č. 111/1998 Sb.	0	0	0
	účelově určené prostředky na VaV kapitoly 333-MŠMT, § 18 odst.9 c) zák. č. 111/1998 Sb.	34 969	0	34 969
	účelově určené prostředky z jiné podpory z veř. prostředků, § 18 odst.9 c) zák. č. 111/1998 Sb.	20 617	0	20 617
	Celkem	71 413	0	71 413
Čerpání	účelově určené dary § 18 odst. 9 a) zák. č. 111/1998 Sb.	19 501	0	19 501
	účelově určené peněžní prostředky ze zahraničí § 18 odst. 9 b) zák. č. 111/1998 Sb.	0	0	0
	účelově určené prostředky na VaV kapitoly 333-MŠMT, § 18 odst.9 c) zák. č. 111/1998 Sb.	15 080	0	15 080
	účelově určené prostředky z jiné podpory z veř. prostředků, § 18 odst.9 c) zák. č. 111/1998 Sb.	40 070	0	40 070
	Celkem	74 651	0	74 651
Stav k 31.12.	účelově určené dary § 18 odst. 9 a) zák. č. 111/1998 Sb.	117 990	0	117 990
	účelově určené peněžní prostředky ze zahraničí § 18 odst. 9 b) zák. č. 111/1998 Sb.	0	0	0
	účelově určené prostředky na VaV kapitoly 333-MŠMT, § 18 odst.9 c) zák. č. 111/1998 Sb.	44 455	0	44 455
	účelově určené prostředky z jiné podpory z veř. prostředků, § 18 odst.9 c) zák. č. 111/1998 Sb.	12 846	0	12 846
	Celkem	175 291	0	175 291

## 4. 7. Fond sociální

Tabulka 11.f Fond sociální za rok 2020

		(tis. Kč)
Stav k 1.1.		42 772
Tvorba	Příděl podle § 18 odst. 12 zák. č. 111/1998 Sb.	27 172
Čerpání	užití (1)	
	Stravné	20 607
	Jubilea	5 244
	COVID	5 374
		0
	Celkem	31 225
Stav k 31.12.		38 719

Poznámka

(1) VVŠ uvede čerpání ve struktuře podle svých vnitřních předpisů

## 4. 8. Fond provozních prostředků

Tabulka 11.g Fond provozních prostředků za rok 2020

		(tis. Kč)
+ Stav k 1.1.		1 621 514
Tvorba	ze zůstatku příspěvku	104 978
	ze zisku za předchozí rok	125 353
	z fondu reprodukce inv. majetku	
	z fondu odměn	
	z rezervního fondu	
	ostatní příjmy (1)	
	Celkem	230 331
Čerpání	na provozní náklady dle vnitřního předpisu VŠ	86 060
	do fondu reprodukce inv. majetku	84 392
	do fondu odměn	1 605
	do rezervního fondu	0
	ostatní užití (1)	0
	Celkem	172 057
Stav k 31.12.		1 679 788

Poznámka

(1) V případě použití tohoto řádku VVŠ blíže specifikuje.

## 5. Stav a pohyb majetku a závazků

### 5. 1. Přehled o majetku a jeho vývoj

Tabulka 12 Přehled o majetku a jeho vývoj

(v tis. Kč)

Druhy majetku		Stav k 31. 12. 2019 pořizovací cena	Stav k 31. 12. 2020		
			pořizovací cena	oprávky (-)	zůstatková cena
<b>Dlouhodobý nehmotný majetek</b>		<b>351 762</b>	<b>375 257</b>	<b>-314 370</b>	<b>60 887</b>
z toho:	software	344 991	369 200	-308 312	60 887
	drobný dlouhodobý nehmotný majetek	6 771	6 057	-6 057	0
	nedokončený dlouhodobý nehmotný majetek	0	0	0	0
	poskytnuté zálohy na dlouhodobý nehmotný majetek	0	0	0	0
<b>Dlouhodobý hmotný majetek</b>		<b>16 238 823</b>	<b>17 244 663</b>	<b>-6 382 022</b>	<b>10 862 642</b>
v tom:	pozemky	1 660 226	1 701 856	0	1 701 856
	umělecká díla	10 459	10 753	0	10 753
	budovy, haly, stavby	8 893 928	9 162 546	-2 625 432	6 537 113
	samostatné movité věci a soubory movitých věcí	5 074 437	5 831 204	-3 566 061	2 265 144
	pěstitelské celky trvalých porostů	0	0	0	0
	základní stádo a tažná zvířata	0	0	0	0
	drobný dlouhodobý hmotný majetek	202 699	190 529	-190 529	0
	ostatní dlouhodobý hmotný majetek	1 221	1 221	0	1 221
	nedokončený dlouhodobý hmotný majetek	368 690	263 991	0	263 991
	poskytnuté zálohy na dlouhodobý hmotný majetek	27 162	82 563	0	82 563

### 5. 2. Finanční majetek

Tabulka 13 Finanční majetek

(v tis. Kč)

Druhy majetku		Stav k 31. 12. 2019	Stav k 31. 12. 2020	Rozdíl oproti roku 2019
<b>Finanční majetek dlouhodobý</b>		<b>20</b>	<b>20</b>	<b>0</b>
v tom:	podíly v ovládaných a řízených osobách	20	20	0
<b>Finanční majetek krátkodobý</b>		<b>3 520 041</b>	<b>3 567 400</b>	<b>47 359</b>
v tom:	pokladna	7 732	9 683	1 951
	ceniny	6 100	3 357	-2 743
	účty v bankách	3 506 209	3 554 359	48 150

### 5. 3. Pohledávky, závazky, bankovní výpomoci a půjčky

Tabulka 14 Pohledávky, závazky, bankovní výpomoci a půjčky

(v tis. Kč)

	Stav k 31. 12. 2019	Stav k 31. 12. 2020	Rozdíl oproti roku 2019
<b>Pohledávky celkem</b>	<b>242 347</b>	<b>376 216</b>	<b>133 869</b>
v tom: odběratelé	89 291	101 102	11 811
poskytnuté provozní zálohy	91 791	226 196	134 404
za institucemi sociálního zabezpečení a veřejného zdravotního pojištění	0	0	0
za zaměstnanci	2 127	28	-2 100
ostatní	59 138	48 891	-10 247
<b>Závazky celkem</b>	<b>649 134</b>	<b>851 674</b>	<b>202 540</b>
v tom: dodavatelé	278 860	418 047	139 188
přijaté zálohy	170 085	199 055	28 970
k zaměstnancům	6 465	5 347	-1 119
k institucím sociálního zabezpečení a veřejného zdravotního pojištění	114 862	123 590	8 728
daňové závazky	46 627	50 083	3 456
ostatní	32 236	55 552	23 316
<b>Bankovní výp. a půjčky</b>	<b>102 787</b>	<b>65 410</b>	<b>-37 377</b>
z toho: úvěry	102 787	65 410	-37 377

Pohledávky po době splatnosti se zvýšily z 53 584 tis. Kč na 58 396 tis. Kč, tj. o 4 812 tis. Kč.

#### Inventarizace majetku

V souladu se zákonem o účetnictví č. 563/1991 Sb., v platném znění a podle platné směrnice kvestora o inventarizaci je na ČVUT prováděna inventarizace majetku a zásob 1x ročně.

Skutečný stav hospodářských prostředků je zajišťován fyzickou a dokladovou inventurou. Rozdíly mezi fyzickým a účetním stavem majetku (manka) jsou řešeny škodní komisí. Krádeže jsou oznamovány Policií ČR. Prokázané zavinění konkrétním zaměstnancem je řešeno dle zákoníku práce. V roce 2020 činila manka celkem 249,34 tis. Kč.

Majetek, který nelze upotřebit, nebo je již morálně zastaralý, je odprodáván v souladu s platnou řídicí dokumentací ČVUT. Pokud jej nelze prodat, je ekologicky likvidován.

Přehled dalších dlouhodobých závazků součástí ČVUT k 31.12.2020:

Fakulta strojní: 456.660 tis. Kč za nesplacenou část návratné finanční výpomoci FS ČVUT; příjmy příštích období 824.825 tis. Kč  
SÚZ: 224.509.386,- Kč za projekt EPC (první splátka proběhla v 2/2021, další v 5/2021; splátky probíhají čtvrtletně

## 6. Závěr

Výroční zpráva o hospodaření dává komplexní obraz hospodaření Českého vysokého učení technického v Praze za rok 2020 (dále jen ČVUT). Přináší ucelený přehled dosažených výkonů univerzity, výnosů i nákladů. Hospodaření univerzity a politika financování se řídí prioritami stanovenými Strategickým záměrem ČVUT na období 2016 – 2020 a jeho Plány realizace Strategického záměru na konkrétní kalendářní rok.

Třetím rokem byl aplikován nový model financování veřejných vysokých škol, jehož cílem bylo, vedle stabilizace finančního zajištění vysokoškolského vzdělávání, lépe zohlednit společenskou poptávku po určitých oblastech vzdělávání a nastavit odlišná kritéria pro hodnocení kvality a výkonu jednotlivých vysokých škol. Vnitřní mechanismus sestavování rozpočtu ČVUT je aplikován v souladu s nastavenými pravidly financování vysokých škol, zejména pokud jde o promítnutí metodik do rozdělení normativních zdrojů na jednotlivé součásti ČVUT. Současně byl posílen důraz na sledování a zlepšování výkonových a kvalitativních parametrů, na jejichž základě byly normativní zdroje financování přidělovány.

### **Vnitřní kontrolní systém ČVUT**

Kontroly v rámci vnitřního kontrolního systému ČVUT jsou zajišťovány nejen Odborem interního auditu a kontroly, ale také samostatnými řídicími kontrolami jednotlivých vedoucích odborů rektorátu, a to dle zaměření jejich metodické činnosti.

Činnost odboru interního auditu a kontroly směřuje zejména k samostatnému provádění kontrol na všech úrovních a ve všech oblastech činnosti ČVUT a správě celého vnitřního kontrolního systému a k nezávislému ověřování celistvosti, provázanosti, účinnosti a hospodárnosti nastaveného systému s cílem minimalizace rizik.

### **Externí kontrolní činnost hospodaření ČVUT**

Externími (projektovými) kontrolami byly prověřovány podmínky poskytování dotací u konkrétních projektů. V roce 2020 bylo zahájeno 8 projektových kontrol – 1 NKÚ, 1 TA ČR a 12 MŠMT, 1 MV, 2 MHMP, ukončeno k 31.12.2020 bylo 8 kontrol. Vedle těchto kontrol probíhaly na ČVUT 2 tzv. neprojektové kontroly. Jedna kontrola byla prováděna Státním úřadem inspekce práce, 1 kontrola VZP.

Kontrola NKÚ - předmětem kontroly byly "Peněžní prostředky poskytované veřejným vysokým školám" - č.j. 20/06 - NKU 530/141/20 ze dne 14.05.2020. Kontrolou nebyla zjištěna závažná porušení.

Kontrola MŠMT - předmětem kontroly bylo "Proběhnutí hospodaření ČVUT v Praze s veřejnými finančními prostředky státního rozpočtu poskytnutými v roce 2019 z kapitoly 333 MŠMT ČR" - č.j. MSMT - 40945/2020 - 4. Kontrola byla zaměřena na součást Správa účelových zařízení; závěr z protokolu - zjištěné nedostatky jsou formálního charakteru.

Kontrola Ministerstva vnitra - předmětem kontroly bylo "Kontrola akreditované vzdělávací instituce" - kontrolovanou součástí byla Fakulta stavební "Základ organismu" č.j. MV - 104745 - 5/PDK - 2020 ze dne 1.7.2020.

Dále ministerstvo financí provádí pravidelné měsíční kontroly projektů OP VVV. U všech kontrolovaných projektů byla identifikována zjištění s finančním dopadem, jednalo se o neoprávněné použití finančních prostředků a v jednom případě porušení VZV.

Kontrola Ministerstva financí - předmětem kontroly byl OPPPR/2020/022 "neurotechnologie ke zvýšení kvality života a prevence kyberšikan ve společnosti 4.0", - č.j. MFISAO - 353/2020/5209 - 1 ze dne 19.08.2020. V ověřovaných oblastech auditorským týmem nebyly identifikovány žádné nedostatky.

Kontrola VZP - předmětem kontroly byly "Platby pojistného na veřejné zdravotní pojištění a dodržování ostatních povinností plátce pojistného - č.j. VZP - 20 - 04046736 - A9D5 ze dne 17.09.2020. Ke dni kontroly nebyly zjištěny splatné závazky vůči VZP ČR ani jiné evidenční nedostatky.

Kontrola Magistrátu hlavního města Prahy - kontrola byla zaměřena na "Přípravu komercializace nových metod vzdělávání pro potřeby digitální ekonomiky a průmyslu 4.0" CZ.07.01.01/0.0/0.0/16\_040/0000375 ze dne 25.02.2020. Kontrolovanou součástí byl Masarykův ústav vyšších studií; závěrem kontroly bylo pochybení u veřejné zakázky. Z tohoto důvodu byla vyčíslena výše nezpůsobilých výdajů na 496 tis. Kč bez DPH, což odpovídá 100% korekci na danou zakázku, neboť se jedná o závažné pochybení.

Vzhledem k pandemii SARS-CoV-2 podalo ČVUT podalo žádost o příspěvek cílového programu Antivirus pro součást Správa účelových zařízení. S Úřadem práce ČR byla následně uzavřena dohoda o poskytnutí příspěvku z cílového programu Antivirus č. ABG-CP-9002370/2020. Za rok 2020 bylo čerpáno z uvedeného programu celkem 25.186.967,- Kč. (Pozn.: čerpání z programu Antivirus Plus za měsíc prosinec 2020 nebylo dosud ze strany úřadu práce rozhodnuto a proplaceno, součást eviduje v účetnictví pohledávku.)

### **Externí audit**

Audit roční účetní závěrky a hospodaření ČVUT provádí externí auditorská firma Grant Thornton Audit s.r.o.

Výrok auditora je uveden v Příloze 1 této výroční zprávy.

### **Návrh opatření na rok 2021**

EKO – iFIS vývoj nových funkcionalit pro podporu elektronických oběhů

- rozšíření elektronických oběhů v administrativních procesech ČVUT v Praze

- analýza a trvalá udržitelnost ekonomickoprovozních systémů

Termín: 31. 12. 2021

ESP – rozvoj spisové služby v kontextu legislativních požadavků a nového Spisového a skartačního řádu.

Termín: 31. 12. 2021

Dokončení projednávání nového generelu ČVUT, který bude využíván pro čerpání finančních prostředků z programu EDS/ISPROFIN. Termín: 30. 06. 2021

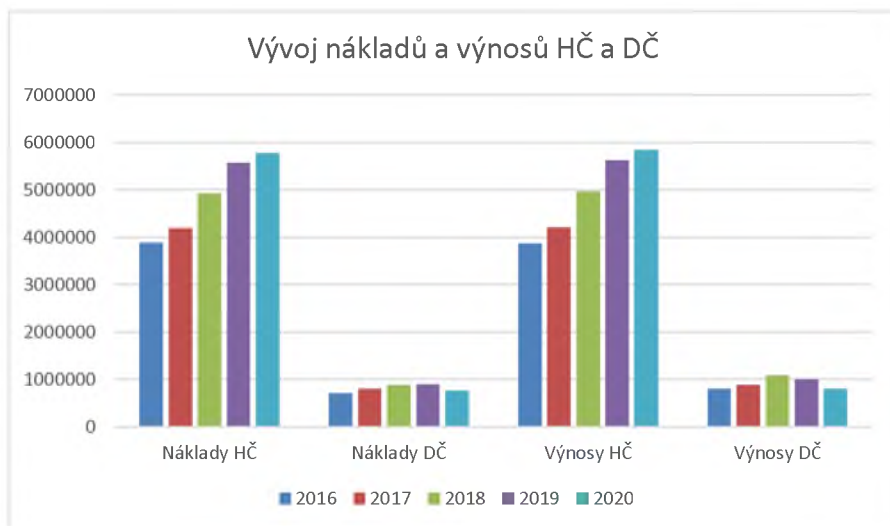
## **7. Přehled údajů uvedených ve VZOH za roky 2016 - 2020 pro AS ČVUT**

- 7.1 Náklady a výnosy
- 7.2 Koleje a menzy - doplňková činnost
- 7.3 Hospodářský výsledek
- 7.4 Ukazatel A + K
- 7.5 Aplikovaný a specifický výzkum
- 7.6 Smluvní výzkum
- 7.7 Mzdové prostředky - akademičtí pracovníci
- 7.8 Zůstatky fondů FRIM, FPP

## 7.1 Vývoj nákladů a výnosů v hlavní a doplňkové (hospodářské) činnosti za období 2016 - 2020

(tis. Kč)

	Náklady HČ	Náklady DČ	Výnosy HČ	Výnosy DČ
<b>2016</b>	3 877 646	705 204	3 859 668	795 033
<b>2017</b>	4 194 155	792 832	4 199 167	885 599
<b>2018</b>	4 918 328	879 382	4 955 821	1 087 479
<b>2019</b>	5 567 489	894 883	5 615 328	999 880
<b>2020</b>	5 773 835	767 568	5 834 784	791 983

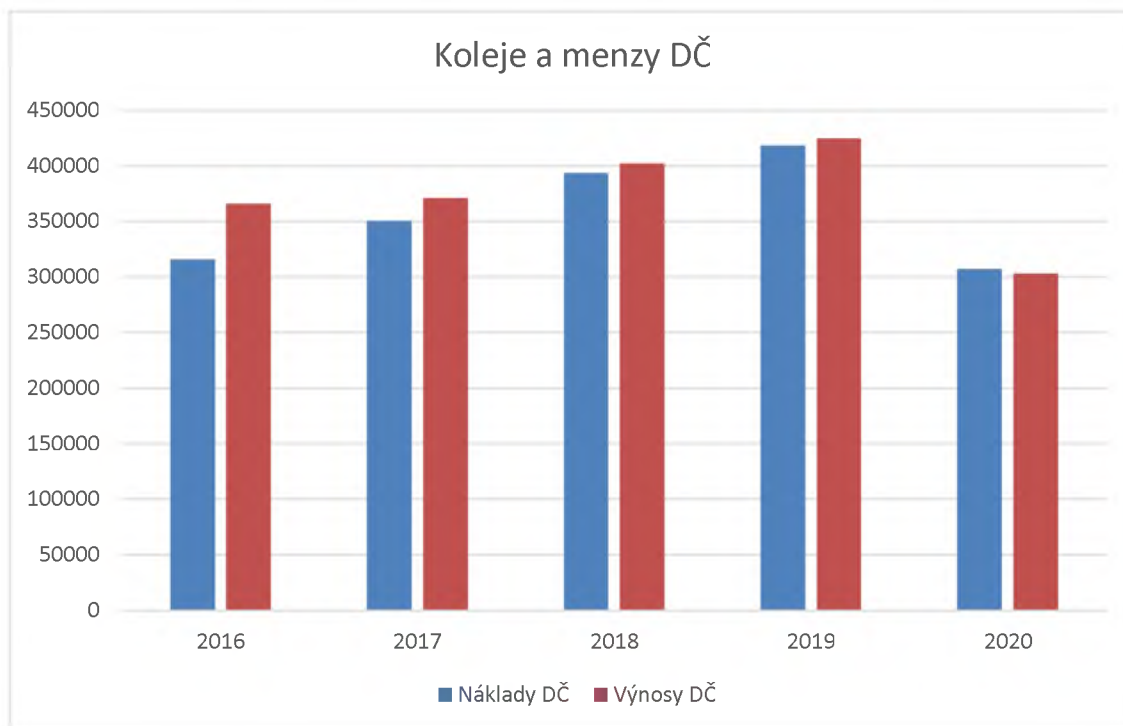




## 7.2 Koleje a menzy (DČ)

(v tis. Kč)

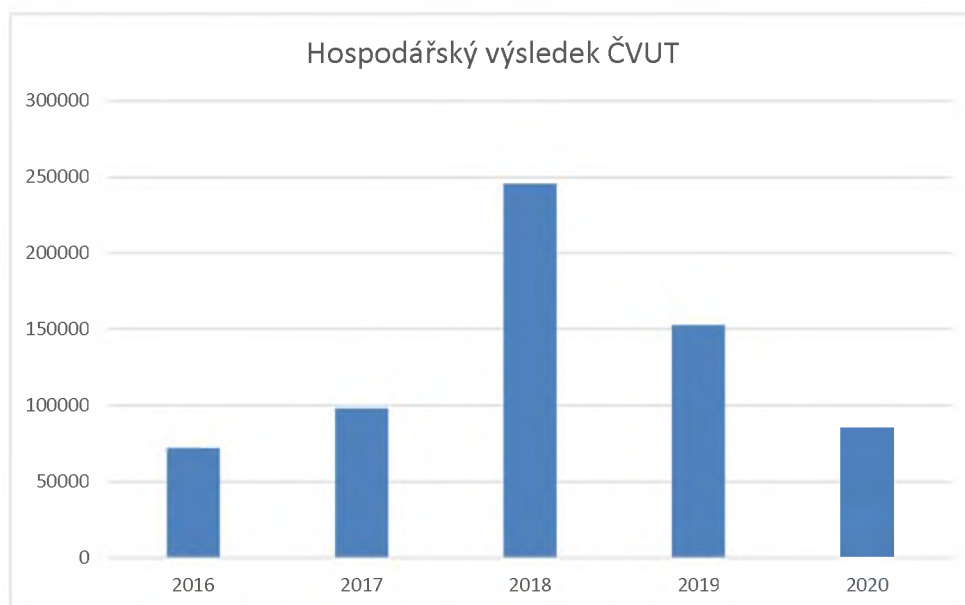
	Náklady DČ	Výnosy DČ
<b>2016</b>	315 902	365 489
<b>2017</b>	350 178	370 755
<b>2018</b>	393 403	402 117
<b>2019</b>	418 429	424 402
<b>2020</b>	306 935	302 769



### 7.3 Hospodářský výsledek ČVUT

(v tis. Kč)

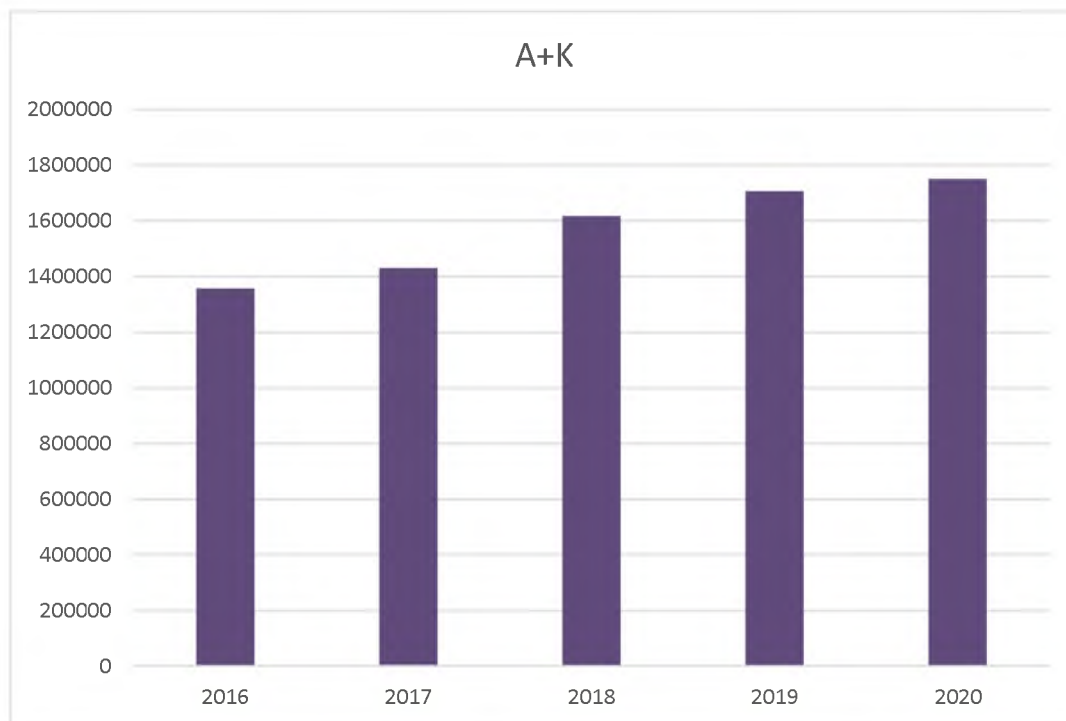
	<b>HV</b>
<b>2016</b>	71 819
<b>2017</b>	97 780
<b>2018</b>	245 590
<b>2019</b>	152 836
<b>2020</b>	85 364



## 7.4 Příspěvek - ukazatel A+K

(v tis. Kč)

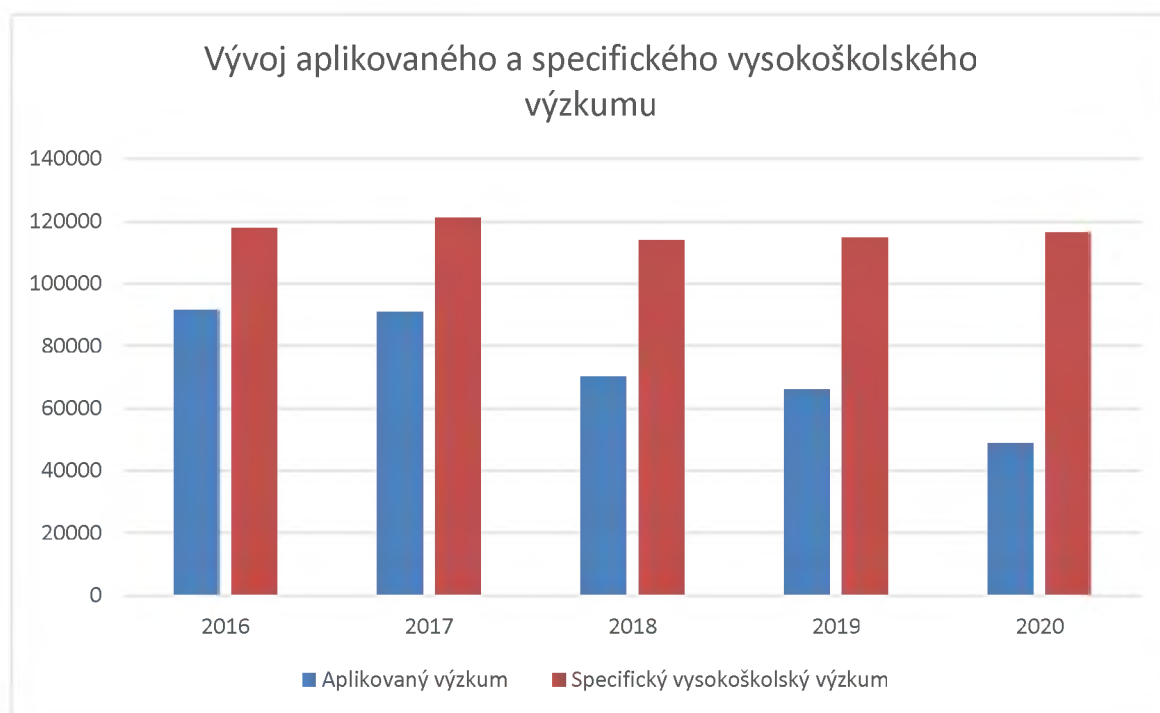
	A+K
<b>2016</b>	1 356 929
<b>2017</b>	1 429 652
<b>2018</b>	1 614 658
<b>2019</b>	1 704 819
<b>2020</b>	1 748 058



## 7.5 Financování výzkumu - aplikovaný a specifický vysokoškolský výzkum

(v tis. Kč)

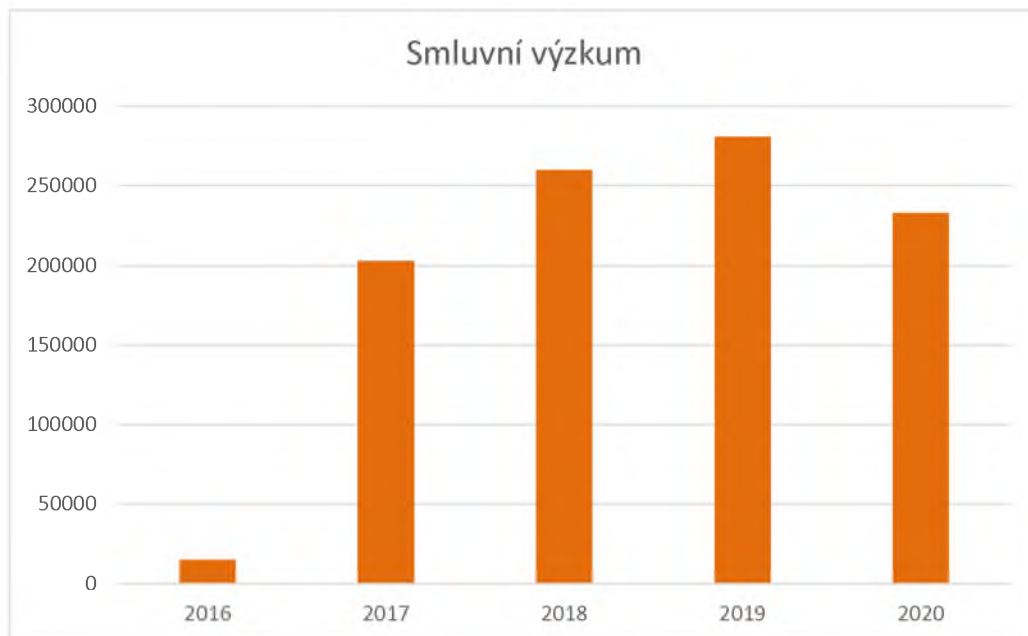
	Aplikovaný výzkum	Specifický vysokoškolský výzkum
2016	91 690	117 890
2017	91 079	121 273
2018	70 245	113 953
2019	66 121	114 808
2020	48 774	116 345



## 7.6 Smluvní výzkum - příjmy

(v tis. Kč)

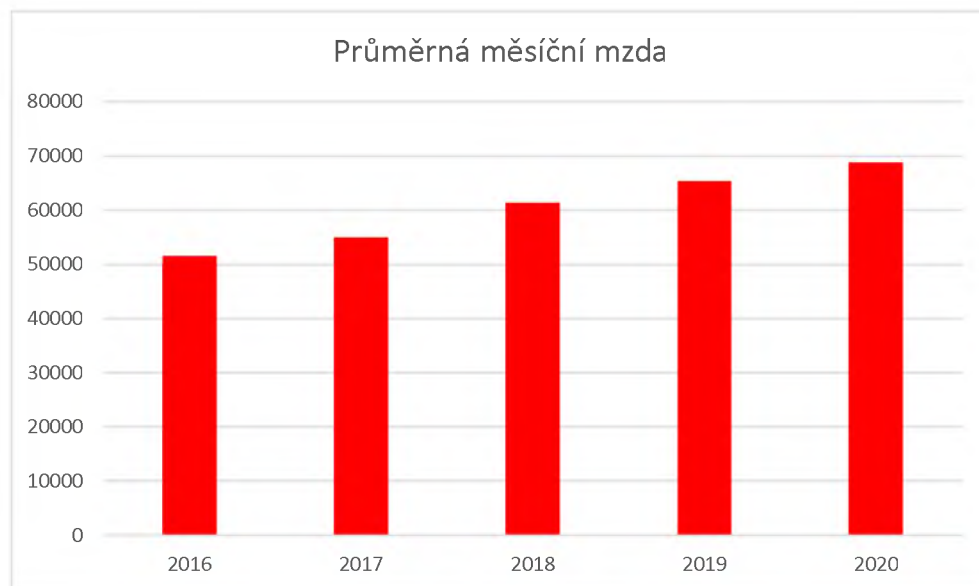
	Smluvní výzkum
2016	14 570
2017	202 778
2018	259 976
2019	280 899
2020	232 788



## 7.7 Mzdové prostředky - akademičtí pracovníci

(v tis. Kč)

	počet pracovníků	mzdy	průměrná měsíční mzda
<b>2016</b>	1 538	951 431	51 551
<b>2017</b>	1 526	1 005 230	54 901
<b>2018</b>	1 552	1 142 204	61 336
<b>2019</b>	1 591	1 248 379	65 387
<b>2020</b>	1 588	1 311 692	68 813



## 7.8 Přehled fondů - FRIM, FPP

(v tis. Kč)

	FRIM	FPP
<b>2016</b>	426 359	975 045
<b>2017</b>	531 113	1 105 879
<b>2018</b>	422 522	1 345 134
<b>2019</b>	483 616	1 621 514
<b>2020</b>	402 946	1 679 788

